



Los suscritos FRANCISCO OSPINA RAMIREZ Representante Legal encargado y MORALBA LOPEZ CORDERO Coordinadora del Grupo de Contabilidad de la Dirección Financiera, de la Unidad Administrativa Especial de Aeronáutica Civil, en cumplimiento a lo estipulado en las Resoluciones 706 de 2016 y Resolución 182 de 2017 expedidas por la UAE - Contaduría General de la Nación.


CERTIFICAN

Que los saldos de los informes financieros y contables revelan los hechos, transacciones y operaciones realizadas por la Unidad Administrativa Especial de Aeronáutica Civil con corte al 30 de junio de 2022, los cuales fueron tomados de los libros de contabilidad generados por el Sistema Integrado de Información Financiera - SIIF Nación y éstos se elaboraron conforme a lo señalado en el Marco Normativo para Entidades de Gobierno adoptado mediante Resolución No.533 de 2015 y sus modificaciones, emitida por la Contaduría General de la Nación.

Que se han verificado las afirmaciones contenidas en los informes financieros y contables de la Unidad Administrativa Especial de Aeronáutica Civil y la información revelada refleja en forma fidedigna la situación financiera y el resultado del periodo con corte 30 de junio de 2022.

Que se dio cumplimiento al control interno en cuanto a la correcta preparación y presentación de los informes financieros y contables de la Unidad Administrativa Especial de Aeronáutica Civil, libres de errores significativos, con corte 30 de junio de 2022.

Bogotá, D.C. julio 28 de 2022


FRANCISCO OSPINA RAMIREZ
CC. 80.764.396 de Bogotá
Director General (E)



MORALBA LOPEZ CORDERO
CC. 51.893.013 de Bogotá
Coordinadora Grupo Contabilidad
T.P.48330-T


ESTADO DE SITUACION FINANCIERA

A 30 de junio de 2022- 2021

Cifras en pesos colombianos sin decimales

Código	ACTIVO		Código	PASIVO Y PATRIMONIO	
	2022	2021		2022	2021
CORRIENTE	1.431.332.662.854	910.540.210.427	CORRIENTE	295.530.375.685	264.262.412.366
11 Efectivo y equivalentes al efectivo	235.455.823.199	88.558.892.549	23 Préstamos por pagar	41.686.835.264	170.082.315.443
13 Cuentas por cobrar	475.434.641.605	521.192.221.935	24 Cuentas por pagar	76.775.448.509	48.091.727.531
19 Otros activos	720.442.198.050	300.789.095.943	25 Beneficios a los empleados	45.128.469.396	39.868.666.648
NO CORRIENTE	11.926.147.339.532	11.360.470.587.865	29 Otros pasivos	131.939.622.516	6.219.702.744
12 Inversiones e instrumentos derivados	13.882.834	13.904.883.118	NO CORRIENTE	533.204.609.847	214.008.046.533
13 Cuentas por cobrar	3.014.502.143	13.084.370.288	23 Préstamos por pagar	0	683.404.252
16 Propiedades, planta y equipo	836.732.147.074	802.516.104.067	27 Provisiones	96.726.757.392	162.543.989.467
17 Bienes de uso público e históricos y culturales	11.059.871.965.129	10.513.068.834.072	29 Otros pasivos	436.477.852.455	50.780.652.814
19 Otros activos	26.514.842.351	17.896.396.320	TOTAL PASIVO	828.734.985.532	478.270.458.899
TOTAL ACTIVO	13.357.480.002.386	12.271.010.798.291	3 PATRIMONIO	12.528.745.016.854	11.792.740.339.393
CUENTAS DE ORDEN DEUDORAS	0	0	31 Patrimonio de las entidades de gobierno	12.528.745.016.854	11.792.740.339.393
81 Activos contingentes	62.519.819.773	84.286.922.626	TOTAL PASIVO Y PATRIMONIO	13.357.480.002.386	12.271.010.798.291
83 Deudoras de control	2.303.126.069.648	4.564.920.726.367	CUENTAS DE ORDEN ACREEDORAS	0	0
89 Deudoras por contra (Cr)	-2.365.645.889.420	-4.649.207.648.993	91 Pasivos contingentes	525.181.527.516	1.485.680.577.723
			93 Acreedoras de control	54.062.071.640	0
			99 Acreedoras por contra (Db)	-579.243.599.156	-1.485.680.577.723


FRANCISCO OSPINA RAMIREZ
CC. 80.764.396 de Bogotá
Director General (E)


HECTOR RODRÍGUEZ GONZÁLEZ
C.C.19.329.285 de Bogotá
Director Financiero (E)


MORALBA LOPEZ CORDERO
CC. 51.893.013 de Bogotá
Coordinadora Grupo Contabilidad
T.P.48330-T

ESTADO DE SITUACIÓN FINANCIERA

A 30 de junio de 2022-2021

Cifras en pesos colombianos sin decimales


ACTIVO			PASIVO Y PATRIMONIO				
Código		2022	2021	Código		2022	2021
	CORRIENTE	1.431.332.662.854	910.540.210.427		CORRIENTE	295.530.375.685	264.262.412.366
11	EFFECTIVO Y EQUIVALENTES AL EFFECTIVO	235.455.823.199	88.558.892.549	23	PRESTAMOS POR PAGAR	41.686.835.264	170.082.315.443
1105	Caja	819.980.900	568.455.487	2313	Financiamiento interno de corto plazo	41.686.835.264	168.710.494.912
1110	Depósitos en instituciones financieras	234.635.842.299	87.990.437.062	2314	Financiamiento interno de largo plazo	0	1.371.820.532
13	CUENTAS POR COBRAR TRANSAC.SIN CONTRAPREST.	474.359.463.454	519.576.207.817	24	CUENTAS POR PAGAR	76.775.448.509	48.091.727.531
1311	Contribuciones, tasas e Ingresos no tributarios	283.209.023.025	270.142.607.969	2401	Adquisición de bienes y servicios nacionales	53.950.543.010	30.500.157.213
1317	Prestación de servicios	81.357.558.452	53.661.054.400	2407	Recursos a favor de terceros	10.107.541.991	5.063.203.710
1384	Otras cuentas por cobrar	110.989.476.448	198.791.654.097	2424	Descuentos de nómina	3.859.600.075	3.818.699.609
1386	Deterioro acumulado de cuentas por cobrar (Cr)	-1.196.594.471	-3.019.108.649	2436	Retención en la fuente e impuestos de timbre	3.262.746.318	3.010.197.237
13	CUENTAS POR COBRAR TRANSAC.CON CONTRAPREST.	1.075.178.151	1.616.014.118	2445	Impuesto al valor agregado - IVA	238.564.623	193.421.000
1384	Otras cuentas por cobrar	1.452.562.746	1.808.156.640	2460	Creditos Judiciales	200.000.000	0
1386	Deterioro acumulado de cuentas por cobrar (Cr)	-377.384.595	-192.142.522	2490	Otras cuentas por pagar	5.156.452.492	5.506.048.762
19	OTROS ACTIVOS	720.442.198.050	300.789.095.943	25	BENEFICIOS A LOS EMPLEADOS	45.128.469.396	39.868.666.648
1905	Bienes y Servicios pagados por anticipado	6.179.373.561	17.665.583.368	2511	Beneficios a los empleados corto plazo	45.128.469.396	39.868.666.648
1906	Avances y Anticipos entregados	72.414.809.430	124.591.000.240	29	OTROS PASIVOS	131.939.622.516	6.219.702.744
1908	Recursos entregados en administración	579.255.432.026	157.532.512.335	2910	Ingresos recibidos por anticipado	5.185.008.216	6.219.702.744
1926	Derecho de Fideicomiso	60.663.643.287	0	2990	Otros pasivos diferidos	126.754.614.300	0
1989	Recursos Entid.Concedente patrimonios autonomos constituidos por los concesionarios.	1.928.939.747	1.000.000.000				
	NO CORRIENTE	11.926.147.339.532	11.360.470.587.865		NO CORRIENTE	533.204.609.847	214.008.046.533
12	INVERSIONES E INSTRUMENTOS DERIVADOS	13.882.834	13.904.883.118	23	PRÉSTAMOS POR PAGAR	0	683.404.252
1211	Inver.admon. liquidez títulos de deuda DGOPN	0	13.891.000.284	2314	Financiamiento interno de largo plazo	0	683.404.252
1224	Inversiones de administración de liquidez al costo	13.882.834	13.882.834	27	PROVISIONES	96.726.757.392	162.543.989.467
13	CUENTAS POR COBRAR TRANSAC.SIN CONTRAPREST.	2.916.351.902	13.022.230.879	2701	Litigios y demandas	96.726.757.392	162.543.989.467
1384	Otras cuentas por cobrar	25.000.888	11.001.558.063	29	OTROS PASIVOS	436.477.852.455	50.780.652.814
1385	Cuentas por cobrar de difícil recaudo	23.518.541.966	23.976.591.123	2903	Depósitos recibidos en garantía	6.590.152.058	6.864.430.678
1386	Deterioro acumulado de cuentas por cobrar (Cr)	-20.627.190.952	-21.955.918.307	2990	Otros pasivos diferidos	429.887.700.397	43.916.222.136
13	CUENTAS POR COBRAR TRANSAC.CON CONTRAPREST.	98.150.241	62.139.409		TOTAL PASIVO	828.734.985.532	478.270.458.899
1385	Cuentas por cobrar de difícil recaudo	918.206.429	632.543.110				
1386	Deterioro acumulado de cuentas por cobrar (Cr)	-820.056.188	-570.403.701				
16	PROPIEDADES, PLANTA Y EQUIPO	836.732.147.074	802.516.104.067				
1605	Terrenos	0	4.922.598.976				
1620	Maquinaria ,planta y equipo en montaje	478.595.997	478.595.997				
1635	Bienes muebles en bodega	79.182.817.228	61.435.783.379				
1637	Propiedades, Planta y Equipo no explotados	14.909.747.572	8.087.314.516				
1640	Edificaciones	156.660.071.317	156.660.071.317				
1655	Maquinaria y equipo	150.678.033.921	139.513.598.047				
1660	Equipo médico y científico	1.963.918.266	1.642.171.436				
1665	Muebles, enseres y equipo de oficina	21.025.274.780	18.416.664.469				
1670	Equipos de comunicación y computación	396.066.668.951	366.497.756.987				
1675	Equipos de transporte, tracción y elevación	89.859.549.966	89.585.617.966				
1680	Equipos de comedor, cocina, despensa y hoteleria	110.431.101	88.469.897				
1683	Propiedades, planta y equipo en concesión	83.829.551.646	76.904.055.445				
1685	Deprec.acumulada propiedades,planta y equipo (Cr)	-151.498.839.374	-118.972.462.101				
1695	Deterioro acumul.propiedades, planta y equipo (Cr)	-6.533.674.297	-2.744.132.264				

ESTADO DE SITUACIÓN FINANCIERA

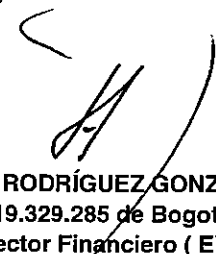
A 30 de junio de 2022-2021

Cifras en pesos colombianos sin decimales

ACTIVO			PASIVO Y PATRIMONIO				
Código		2022	2021	Código		2022	2021
17	BIENES USO PÚBLICO E HISTÓRICOS Y CULTURALES	11.059.871.965.129	10.513.068.834.072				
1705	Bienes de uso público en construcción	381.169.773.922	271.845.915.798				
1706	Bienes de uso público en construcción - concesiones	17.610.892.209	227.576.061.578				
1710	Bienes de uso público en servicio	4.076.560.224.078	3.830.914.269.865				
1711	Bienes de uso público en servicio - concesiones	6.927.384.397.776	6.408.294.148.691				
1785	Depreciación acumulada bienes de uso público en servicio (Cr)	-120.630.042.757	-87.577.232.240				
1787	Deprec.acumula BUP en servicio-concesiones (Cr)	-167.133.676.563	-121.777.372.912				
1790	Deterioro acumulado de bienes de uso público (Cr)	-55.089.603.536	-16.206.956.708				
19	OTROS ACTIVOS	26.514.842.351	17.896.396.320	3	PATRIMONIO	12.528.745.016.854	11.792.740.339.393
1908	Recursos entregados en administración	204.028.991	205.055.075	31	PATRIMONIO DE ENTIDADES DE GOBIERNO	12.528.745.016.854	11.792.740.339.393
1909	Depósitos entregados en garantía	4.327.533.691	4.262.486.391	3105	Capital fiscal	11.560.431.461.744	11.755.307.756.939
1970	Activos intangibles	40.412.716.942	23.431.784.346	3109	Resultados de ejercicios anteriores	552.241.033.866	97.317.324.105
1975	Amortización acumulada de activos intangibles (Cr)	-18.429.437.272	-10.002.929.492	3110	Resultado del ejercicio	416.072.521.244	-59.884.741.651
	TOTAL ACTIVO	13.357.480.002.386	12.271.010.798.291		TOTAL PASIVO Y PATRIMONIO	13.357.480.002.386	12.271.010.798.291
		0	0			0	0
81	CUENTAS DE ORDEN DEUDORAS			91	CUENTAS DE ORDEN ACREEDORAS		
	ACTIVOS CONTINGENTES	62.519.819.773	84.286.922.626		PASIVOS CONTINGENTES	525.181.527.516	1.485.680.577.723
8120	Litigios y mecanismos alternativos de solución de conflictos	50.674.984.913	51.191.280.049	9120	Litigios y mecanis.alternati.solución conflictos	525.181.527.516	1.485.680.577.723
8190	Otros activos contingentes	11.844.834.860	33.095.642.577				
83	DEUDORAS DE CONTROL	2.303.126.069.648	4.564.920.726.367	93	ACREEDORAS DE CONTROL	54.062.071.640	0
8315	Bienes y derechos retirados	69.743.711.507	66.484.155.762	9308	Recursos administrados en nombre de terceros	54.062.071.640	0
8347	Bienes entregados a terceros	2.217.479.165.090	4.465.348.300.669				
8355	Ejecución de proyectos de inversión	5.278.839.111	5.278.839.111	99	ACREEDORAS POR CONTRA (DB)	-579.243.599.156	-1.485.680.577.723
8361	Responsabilidades en proceso	5.375.621.900	5.375.967.200	9905	Pasivos contingentes por contra (Db)	-525.181.527.516	-1.485.680.577.723
8390	Otras cuentas deudoras de control	5.248.732.039	22.433.463.624	9915	Acreedoras de control por contra (Db)	-54.062.071.640	0
89	DEUDORAS POR CONTRA (CR)	-2.365.645.889.420	-4.649.207.648.993				
8905	Activos contingentes por contra (Cr)	-62.519.819.773	-84.286.922.626				
8915	Deudoras de control por contra (Cr)	-2.303.126.069.648	-4.564.920.726.367				


Francisco OSPINA RAMIREZ
CC. 80.764.396 de Bogotá
Director General (E)


MORALBA LOPEZ CORDERO
CC. 51.893.013 de Bogotá
Coordinadora Grupo Contabilidad
T.P.48330-T

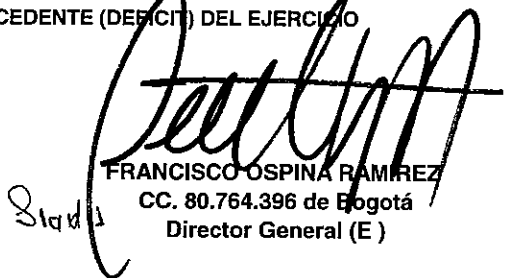

HECTOR RODRÍGUEZ GONZÁLEZ
C.C.19.329.285 de Bogotá
Director Financiero (E)




AERONÁUTICA CIVIL
UNIDAD ADMINISTRATIVA ESPECIAL
ESTADO DE RESULTADOS

Del 1 enero al 30 de junio de 2022-2021
Cifras en pesos colombianos sin decimales

Código	Concepto	Periodo Actual 30/06/22	Periodo Anterior 30/06/21
	INGRESOS OPERACIONALES	989.791.440.856	386.732.008.469
	SIN CONTRAPRESTACION	988.076.252.478	385.503.020.895
41	Ingresos fiscales	592.690.825.892	152.615.517.349
43	Venta de servicios	395.383.465.721	232.887.485.150
47	Fondos recibidos	1.960.865	18.395
	CON CONTRAPRESTACION	1.715.188.378	1.228.987.574
43	Venta de Servicios	1.715.188.378	1.228.987.574
	GASTOS OPERACIONALES	660.167.843.402	484.544.080.862
51	De administración y operación	367.595.018.386	360.176.934.714
53	Deterioro, depreciaciones, amortizaciones y provisiones	84.095.282.161	46.508.905.650
54	Transferencias y subvenciones	0	169.447.903
57	Operaciones interinstitucionales	208.477.542.855	77.688.792.595
	EXCEDENTE (DEFICIT) OPERACIONAL	329.623.597.454	-97.812.072.394
	INGRESOS NO OPERACIONALES	91.845.581.312	39.293.512.573
	SIN CONTRAPRESTACION	82.637.391.034	31.170.577.832
48	Otros ingresos	82.637.391.034	31.170.577.832
	CON CONTRAPRESTACIÓN	9.208.190.278	8.122.934.741
48	Otros ingresos	9.208.190.278	8.122.934.741
	GASTOS NO OPERACIONALES	5.396.657.522	1.366.181.831
	OTROS GASTOS	5.396.657.522	1.366.181.831
58	Otros gastos	5.396.657.522	1.366.181.831
	EXCEDENTE (DEFICIT) NO PERACIONAL	86.448.923.790	37.927.330.742
	EXCEDENTE (DEFICIT) DEL EJERCICIO	416.072.521.244	-59.884.741.651


FRANCISCO OSPINA RAMIREZ
CC. 80.764.396 de Bogotá
Director General (E)


HECTOR RODRÍGUEZ GONZÁLEZ
C.C.19.329.285 de Bogotá
Director Financiero (E)


MORALBA LOPEZ CONDE
CC. 51.893.013 de Bogotá
Coordinadora Grupo Contabilidad
T.P.48330-T


ESTADO DE RESULTADOS
Del 1 de enero al 30 de junio de 2022-2021
Cifras en pesos colombianos sin decimales

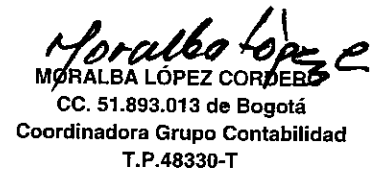
Código	Concepto	Periodo Actual 30/06/22	Periodo Anterior 30/06/21
	INGRESOS OPERACIONALES	989.791.440.856	386.732.008.469
	SIN CONTRAPRESTACION	988.076.252.478	385.503.020.895
41	INGRESOS FISCALES	592.690.825.892	152.615.517.349
4105	Impuestos	208.290.140.773	77.688.774.200
4110	No tributarios	384.400.685.119	74.926.743.149
43	VENTA DE SERVICIOS	395.383.465.721	232.887.485.150
4330	Servicios de transporte	395.383.465.721	232.887.485.150
47	OPERACIONES INTERSTITUCIONALES	1.960.865	18.395
4705	Fondos recibidos	1.960.865	18.395
	CON CONTRAPRESTACION	1.715.188.378	1.228.987.574
43	VENTA DE SERVICIOS	1.715.188.378	1.228.987.574
4305	Servicios educativos	1.715.188.378	1.229.940.974
4395	Devoluciones, rebajas y descuentos en venta servicios (Db)	0	-953.400
	GASTOS OPERACIONALES	660.167.843.402	484.544.080.862
51	DE ADMINISTRACIÓN Y OPERACIÓN	367.595.018.386	360.176.934.714
5101	Sueldos y salarios	106.756.673.363	94.106.908.696
5103	Contribuciones efectivas	29.476.356.495	25.387.696.626
5104	Aportes sobre la nomina	4.079.739.700	3.663.436.000
5107	Prestaciones sociales	46.680.409.789	38.272.774.755
5108	Gastos de personal diversos	1.520.497.437	2.732.076.623
5111	Generales	179.062.085.673	196.001.860.714
5120	Impuestos, contribuciones y tasas	19.255.930	12.181.301
53	DETERIORO, DEPRECIACIONES, AMORTIZACIONES Y PROVISIONES	84.095.282.161	46.508.905.650
5360	Depreciación de propiedades, planta y equipo	16.107.087.934	14.735.165.782
5364	Depreciación de bienes de uso público en servicio	14.439.799.052	13.468.823.262
5366	Amortización de activos intangibles	3.668.007.668	1.904.380.872
5368	Provision litigios y demandas	32.388.104.216	815.893.432
5375	Depreciación de bienes de uso público en servicio - concesiones	17.492.283.291	15.584.642.302
54	TRANSFERENCIAS Y SUBVENCIONES	0	169.447.903
5423	Otras transferencias	0	169.447.903

ESTADO DE RESULTADOS
Del 1 de enero al 30 de junio de 2022-2021
Cifras en pesos colombianos sin decimales

Código	Concepto	Periodo Actual 30/06/22	Periodo Anterior 30/06/21
57	OPERACIONES INTERINSTITUCIONALES	208.477.542.855	77.688.792.595
5720	Operaciones de enlace	208.477.542.855	77.688.792.595
	EXCEDENTE (DEFICIT) OPERACIONAL	329.623.597.454	-97.812.072.394
	INGRESOS NO OPERACIONALES	91.845.581.312	39.293.512.573
	SIN CONTRAPRESTACIÓN	82.637.391.034	31.170.577.832
48	OTROS INGRESOS	82.637.391.034	31.170.577.832
4806	Ajustes por diferencia cambio	8.593.144.347	14.053.067.630
4808	Ingresos diversos	74.044.246.687	17.117.510.202
	CON CONTRAPRESTACIÓN	9.208.190.278	8.122.934.741
48	OTROS INGRESOS	9.208.190.278	8.122.934.741
4802	Financieros	2.632.395.727	2.952.451.805
4808	Ingresos diversos (Arrendamientos)	6.575.794.551	5.170.482.936
	GASTOS NO PERACIONALES	5.396.657.522	1.366.181.831
58	OTROS GASTOS	5.396.657.522	1.366.181.831
5802	Comisiones	24.830.153	13.875.012
5803	Ajustes por diferencia en cambio	0	199.135.771
5804	Financieros	1.803.828.421	729.006.047
5890	Gastos diversos	3.562.649.910	405.711.100
5893	Devoluciones y descuentos ingresos fiscales	519.373	8.118.810
5895	Devoluciones, rebajas y descuentos en venta de servicios	4.829.664	10.335.091
	EXCEDENTE (DEFICIT) NO OPERACIONAL	86.448.923.790	37.927.330.742
	EXCEDENTE (DEFICIT) DEL EJERCICIO	416.072.521.244	-59.884.741.651


FRANCISCO OSPINA RAMIREZ
CC. 80.764.396 de Bogotá
Director General (E)


HECTOR RODRÍGUEZ GONZÁLEZ
C.C.19.329.285 de Bogotá
Director Financiero (E)


MORALBA LÓPEZ CORDERO
CC. 51.893.013 de Bogotá
Coordinadora Grupo Contabilidad
T.P.48330-T