



Los suscritos FRANCISCO OSPINA RAMIREZ Representante Legal encargado y MORALBA LÓPEZ CORDERO Coordinadora del Grupo de Contabilidad de la Dirección Financiera, de la Unidad Administrativa Especial de Aeronáutica Civil, en cumplimiento a lo estipulado en las Resoluciones 706 de 2016 y Resolución 182 de 2017 expedidas por la UAE - Contaduría General de la Nación.


CERTIFICAN


Que los saldos de los informes financieros y contables revelan los hechos, transacciones y operaciones realizadas por la Unidad Administrativa Especial de Aeronáutica Civil con corte al 31 de octubre de 2022, los cuales fueron tomados de los libros de contabilidad generados por el Sistema Integrado de Información Financiera - SIIF Nación y éstos se elaboraron conforme a lo señalado en el Marco Normativo para Entidades de Gobierno adoptado mediante Resolución No.533 de 2015 y sus modificaciones, emitida por la Contaduría General de la Nación.

Que se han verificado las afirmaciones contenidas en los informes financieros y contables de la Unidad Administrativa Especial de Aeronáutica Civil y la información revelada refleja en forma fidedigna la situación financiera y el resultado del periodo con corte 31 de octubre de 2022.

Que se dio cumplimiento al control interno en cuanto a la correcta preparación y presentación de los informes financieros y contables de la Unidad Administrativa Especial de Aeronáutica Civil, libres de errores significativos, con corte 31 de octubre de 2022.

Bogotá, D.C. noviembre 23 de 2022


FRANCISCO OSPINA RAMIREZ
CC. 80.764.396 de Bogotá
Director General (E)

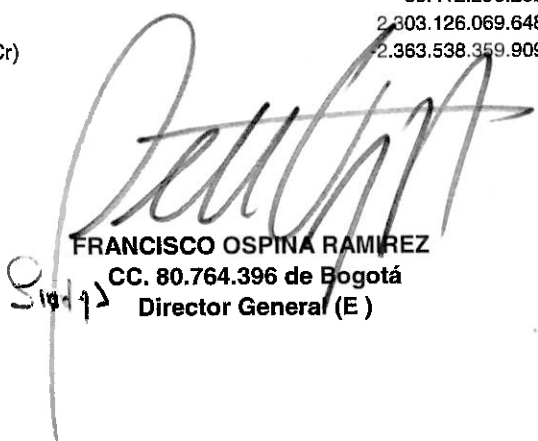

MORALBA LÓPEZ CORDERO
CC. 51.893.013 de Bogotá
Coordinadora Grupo Contabilidad
T.P.48330-T

ESTADO DE SITUACION FINANCIERA


A 31 de octubre de 2022- 2021

Cifras en pesos colombianos sin decimales

Código	ACTIVO		Código	PASIVO Y PATRIMONIO	
	2022	2021		2022	2021
CORRIENTE	1.631.253.179.515	999.213.657.678	CORRIENTE	224.942.326.649	350.460.036.784
11 Efectivo y equivalentes al efectivo	83.336.450.751	87.283.911.161	23 Préstamos por pagar	0	212.238.711.485
13 Cuentas por cobrar	368.719.844.846	356.673.208.787	24 Cuentas por pagar	69.661.806.373	54.122.205.339
19 Otros activos	1.179.196.883.918	555.256.537.730	25 Beneficios a los empleados	36.770.891.272	35.766.899.135
			29 Otros pasivos	118.509.629.003	48.332.220.825
NO CORRIENTE	11.955.979.604.940	11.395.446.023.592	NO CORRIENTE	498.574.725.405	176.651.801.066
12 Inversiones e instrumentos derivados	13.882.834	13.126.462.839	23 Préstamos por pagar	0	671.854.210
13 Cuentas por cobrar	3.680.582.125	5.918.428.715	27 Provisiones	90.909.941.094	172.019.019.926
16 Propiedades, planta y equipo	830.046.296.434	817.390.288.554	29 Otros pasivos	407.664.784.311	3.960.926.930
17 Bienes de uso público e históricos y culturales	11.097.989.144.236	10.534.505.004.981	TOTAL PASIVO	723.517.052.054	527.111.837.851
19 Otros activos	24.249.699.311	24.505.838.502			
TOTAL ACTIVO	13.587.232.784.455	12.394.659.681.269	3 PATRIMONIO	12.863.715.732.401	11.867.547.843.418
			31 Patrimonio de las entidades de gobierno	12.863.715.732.401	11.867.547.843.418
			TOTAL PASIVO Y PATRIMONIO	13.587.232.784.455	12.394.659.681.269
CUENTAS DE ORDEN DEUDORAS	0	0	CUENTAS DE ORDEN ACREEDORAS	0	0
81 Activos contingentes	60.412.290.262	68.492.470.659	91 Pasivos contingentes	502.532.678.963	899.615.460.221
83 Deudoras de control	2.303.126.069.648	4.555.822.605.796	93 Acreedoras de control	55.240.787.680	31.251.307.082
89 Deudoras por contra (Cr)	-2.363.538.359.909	-4.624.315.076.455	99 Acreedoras por contra (Db)	-557.773.466.643	-930.866.767.303


FRANCISCO OSPINA RAMIREZ
CC. 80.764.396 de Bogotá
Director General (E)


HECTOR RODRÍGUEZ GONZÁLEZ
C.C.19.329.285 de Bogotá
Director Financiero (E)


MORALBA LOPEZ CORDERO
CC. 51.893.013 de Bogotá
Coordinadora Grupo Contabilidad
T.P.48330-T

ESTADO DE SITUACIÓN FINANCIERA

A 31 de octubre de 2022-2021

Cifras en pesos colombianos sin decimales


ACTIVO			PASIVO Y PATRIMONIO		
Código	2022	2021	Código	2022	2021
11	1.631.253.179.515	999.213.657.678	23	224.942.326.649	350.460.036.784
CORRIENTE			CORRIENTE		
1105	83.336.450.751	87.283.911.161	PRESTAMOS POR PAGAR	0	212.238.711.485
EFFECTIVO Y EQUIVALENTES AL EFFECTIVO			2313	0	210.833.588.276
Caja	832.843.837	624.561.384	2314	0	1.405.123.208
1110	82.503.606.914	86.659.349.777	24	69.661.806.373	54.122.205.339
Depósitos en instituciones financieras			CUENTAS POR PAGAR		
13	367.670.126.302	355.251.658.544	2401	50.167.595.824	37.499.344.821
CUENTAS POR COBRAR TRANSAC.SIN CONTRAPREST.			2407	9.473.936.017	6.059.548.118
1311	171.657.779.474	224.334.354.640	2424	4.210.487.176	3.908.508.989
Contribuciones, tasas e Ingresos no tributarios			2436	2.793.419.532	3.233.396.320
1317	90.406.777.375	61.269.259.384	2445	262.708.914	168.203.118
Prestación de servicios			2460	1.753.821.751	3.289.240
1384	106.138.947.919	72.526.339.230	2490	999.837.159	3.249.914.733
Otras cuentas por cobrar			25	36.770.891.272	35.766.899.135
1386	-533.378.466	-2.878.294.710	BENEFICIOS A LOS EMPLEADOS		
Deterioro acumulado de cuentas por cobrar (Cr)			2511	36.770.891.272	35.766.899.135
13	1.049.718.544	1.421.550.243	29	118.509.629.003	48.332.220.825
CUENTAS POR COBRAR TRANSAC.CON CONTRAPREST.			OTROS PASIVOS		
1384	1.419.362.612	1.613.692.765	2910	4.197.351.497	4.415.998.689
Otras cuentas por cobrar			2990	114.312.277.506	43.916.222.136
1386	-369.644.068	-192.142.522			
Deterioro acumulado de cuentas por cobrar (Cr)					
19	1.179.196.883.918	555.256.537.730			
OTROS ACTIVOS					
1905	3.116.721.946	13.490.577.645			
Bienes y Servicios pagados por anticipado					
1906	64.584.037.574	95.757.422.446			
Avances y Anticipos entregados					
1908	1.050.751.518.902	384.427.879.390			
Recursos entregados en administración					
1926	60.744.605.496	60.580.658.249			
Derecho de Fideicomiso					
1989	0	1.000.000.000			
Recursos Entid.Concedente patrimonios autonomos constituidos por los concesionarios.					
NO CORRIENTE	11.955.979.604.940	11.395.446.023.592			
12	13.882.834	13.126.462.839	23	498.574.725.405	176.651.801.066
INVERSIONES E INSTRUMENTOS DERIVADOS			PRÉSTAMOS POR PAGAR		
1211	0	13.112.580.005	2314	0	671.854.210
Inver.admon. liquidez títulos de deuda DGCPN			27	90.909.941.094	172.019.019.926
1224	13.882.834	13.882.834	PROVISIONES		
Inversiones de administración de liquidez al costo			2701	90.909.941.094	172.019.019.926
13	3.574.722.281	5.749.415.443	29	407.664.784.311	3.960.926.930
CUENTAS POR COBRAR TRANSAC.SIN CONTRAPREST.			OTROS PASIVOS		
1384	2.372.147.539	3.724.666.765	2903	6.600.627.864	3.960.926.930
Otras cuentas por cobrar			2990	401.064.156.447	0
1385	20.675.684.524	23.165.627.888			
Cuentas por cobrar de difícil recaudo					
1386	-19.473.109.782	-21.140.879.210			
Deterioro acumulado de cuentas por cobrar (Cr)					
13	105.859.844	169.013.272			
CUENTAS POR COBRAR TRANSAC.CON CONTRAPREST.					
1385	885.217.547	739.416.973			
Cuentas por cobrar de difícil recaudo					
1386	-779.357.703	-570.403.701			
Deterioro acumulado de cuentas por cobrar (Cr)					
16	830.046.296.434	817.390.288.554			
PROPIEDADES, PLANTA Y EQUIPO					
1605	0	4.922.598.976			
Terrenos					
1620	0	478.595.997			
Maquinaria ,planta y equipo en montaje					
1635	74.587.012.628	77.313.501.205			
Bienes muebles en bodega					
1637	17.582.278.608	8.805.767.969			
Propiedades, Planta y Equipo no explotados					
1640	156.660.071.317	156.660.071.317			
Edificaciones					
1655	151.017.146.337	139.444.692.350			
Maquinaria y equipo					
1660	1.959.941.466	1.886.362.046			
Equipo médico y científico					
1665	21.492.328.897	19.643.391.414			
Muebles, enseres y equipo de oficina					
1670	401.286.394.369	372.421.159.766			
Equipos de comunicación y computación					
1675	90.750.288.366	89.820.957.966			
Equipos de transporte, tracción y elevación					
1680	112.814.907	88.469.897			
Equipos de comedor, cocina, despensa y hotelería					
1683	82.762.559.549	76.889.128.445			
Propiedades, planta y equipo en concesión					
1685	-161.630.865.713	-128.240.276.530			
Deprec.acumulada propiedades,planta y equipo (Cr)					
1695	-6.533.674.297	-2.744.132.264			
Deterioro acumul.propiedades, planta y equipo (Cr)					


ESTADO DE SITUACIÓN FINANCIERA


A 31 de octubre de 2022-2021

Cifras en pesos colombianos sin decimales

ACTIVO			PASIVO Y PATRIMONIO		
Código	2022	2021	Código	2022	2021
17 BIENES USO PÚBLICO E HISTÓRICOS Y CULTURALES	11.097.989.144.236	10.534.505.004.981			
1705 Bienes de uso público en construcción	438.548.023.433	308.876.504.823			
1706 Bienes de uso público en construcción - concesiones	17.610.892.209	227.576.061.578			
1710 Bienes de uso público en servicio	4.078.534.016.161	3.834.883.316.665			
1711 Bienes de uso público en servicio - concesiones	6.927.384.397.776	6.408.294.148.691			
1785 Depreciación acumulada bienes de uso público en servicio (Cr)	-127.192.095.026	-96.640.686.828			
1787 Deprec.acumula BUP en servicio-concesiones (Cr)	-181.806.486.781	-132.277.383.240			
1790 Deterioro acumulado de bienes de uso público (Cr)	-55.089.603.536	-16.206.956.708			
19 OTROS ACTIVOS	24.249.699.311	24.505.838.502	3 PATRIMONIO	12.863.715.732.401	11.867.547.843.418
1908 Recursos entregados en administración	204.028.991	205.055.075	31 PATRIMONIO DE ENTIDADES DE GOBIERNO	12.863.715.732.401	11.867.547.843.418
1909 Depósitos entregados en garantía	4.327.533.691	4.262.486.391	3105 Capital fiscal	11.560.431.461.744	11.755.307.756.939
1970 Activos intangibles	40.753.648.542	31.871.976.931	3109 Resultados de ejercicios anteriores	553.593.992.656	109.509.135.066
1975 Amortización acumulada de activos intangibles (Cr)	-21.035.511.913	-11.833.679.895	3110 Resultado del ejercicio	749.690.278.001	2.730.951.414
TOTAL ACTIVO	13.587.232.784.455	12.394.659.681.269	TOTAL PASIVO Y PATRIMONIO	13.587.232.784.455	12.394.659.681.269
	0	0	CUENTAS DE ORDEN ACREEDORAS	0	0
81 CUENTAS DE ORDEN DEUDORAS	60.412.290.262	68.492.470.659	91 PASIVOS CONTINGENTES	502.532.678.963	899.615.460.221
8120 Litigios y mecanismos alternativos de solución de conflictos	49.927.902.031	49.419.576.727	9120 Litigios y mecanis.alternati.solución conflictos	502.532.678.963	899.615.460.221
8190 Otros activos contingentes	10.484.388.231	19.072.893.932			
83 DEUDORAS DE CONTROL	2.303.126.069.648	4.555.822.605.796	93 ACREEDORAS DE CONTROL	55.240.787.680	31.251.307.082
8315 Bienes y derechos retirados	69.743.711.507	66.484.155.762	9308 Recursos administrados en nombre de terceros	55.240.787.680	31.251.307.082
8347 Bienes entregados a terceros	2.217.479.165.090	4.465.348.300.669			
8355 Ejecución de proyectos de inversión	5.278.839.111	5.278.839.111	99 ACREEDORAS POR CONTRA (DB)	-557.773.466.643	-930.866.767.303
8361 Responsabilidades en proceso	5.375.621.900	5.375.967.200	9905 Pasivos contingentes por contra (Db)	-502.532.678.963	-899.615.460.221
8390 Otras cuentas deudoras de control	5.248.732.039	13.335.343.053	9915 Acreedoras de control por contra (Db)	-55.240.787.680	-31.251.307.082
89 DEUDORAS POR CONTRA (CR)	-2.363.538.359.909	-4.624.315.076.455			
8905 Activos contingentes por contra (Cr)	-60.412.290.262	-68.492.470.659			
8915 Deudoras de control por contra (Cr)	-2.303.126.069.648	-4.555.822.605.796			



FRANCISCO OSPINA RAMIREZ
CC. 80.764.396 de Bogotá
Director General (E)



HECTOR RODRÍGUEZ GONZÁLEZ
C.C.19.329.285 de Bogotá
Director Financiero (E)


MORALBA LOPEZ CORDERO
CC. 51.893.013 de Bogotá
Coordinadora Grupo Contabilidad
T.P.48330-T

ESTADO DE RESULTADOS
Del 1 enero al 31 de octubre de 2022-2021
Cifras en pesos colombianos sin decimales

Código	Concepto	Periodo Actual 31/10/22	Periodo Anterior 31/10/21
	INGRESOS OPERACIONALES	1.717.305.836.399	898.775.665.189
	SIN CONTRAPRESTACION	1.713.890.051.779	896.345.831.484
41	Ingresos fiscales	1.001.519.612.964	466.406.575.992
43	Venta de servicios	712.368.477.950	429.910.946.622
47	Fondos recibidos	1.960.865	28.308.870
	CON CONTRAPRESTACION	3.415.784.620	2.429.833.705
43	Venta de Servicios	3.415.784.620	2.429.833.705
	GASTOS OPERACIONALES	1.128.847.418.204	933.443.913.044
51	De administración y operación	641.477.343.793	665.975.554.243
53	Deterioro, depreciaciones, amortizaciones y provisiones	119.626.357.716	90.891.070.788
54	Transferencias y subvenciones	0	171.611.903
57	Operaciones interinstitucionales	367.743.716.695	176.405.676.110
	EXCEDENTE (DEFICIT) OPERACIONAL	588.458.418.195	-34.668.247.855
	INGRESOS NO OPERACIONALES	167.617.325.969	43.090.539.007
	SIN CONTRAPRESTACION	148.817.734.654	30.414.656.217
44	Transferencias y subvenciones	0	3.969.046.800
48	Otros ingresos	148.817.734.654	26.445.609.417
	CON CONTRAPRESTACIÓN	18.799.591.314	12.675.882.790
48	Otros ingresos	18.799.591.314	12.675.882.790
	GASTOS NO OPERACIONALES	6.385.466.162	5.691.339.738
	OTROS GASTOS	6.385.466.162	5.691.339.738
58	Otros gastos	6.385.466.162	5.691.339.738
	EXCEDENTE (DEFICIT) NO PERACIONAL	161.231.859.807	37.399.199.269
	EXCEDENTE (DEFICIT) DEL EJERCICIO	749.690.278.001	2.730.951.414


FRANCISCO OSPINA RAMIREZ
CC. 80.764.396 de Bogotá
Director General (E)


HECTOR RODRÍGUEZ GONZÁLEZ
C.C.19.329.285 de Bogotá
Director Financiero (E)


MORALBA LOPEZ CORDERO
CC. 51.893.013 de Bogotá
Coordinadora Grupo Contabilidad
T.P.48330-T

ESTADO DE RESULTADOS

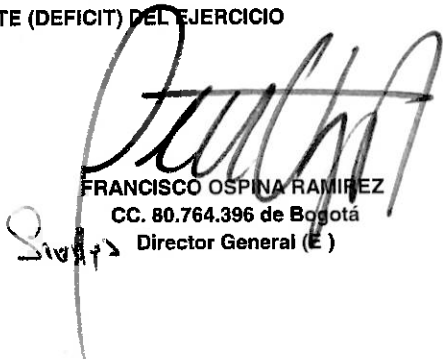
Del 1 de enero al 31 de octubre de 2022-2021

Cifras en pesos colombianos sin decimales


Código	Concepto	Periodo Actual 31/10/22	Periodo Anterior 31/10/21
	INGRESOS OPERACIONALES	1.717.305.836.399	898.775.665.189
	SIN CONTRAPRESTACION	1.713.890.051.779	896.345.831.484
41	INGRESOS FISCALES	1.001.519.612.964	466.406.575.992
4105	Impuestos	367.240.942.082	176.377.367.240
4110	No tributarios	634.278.670.882	290.029.208.752
43	VENTA DE SERVICIOS	712.368.477.950	429.910.946.622
4330	Servicios de transporte	712.368.523.850	429.975.185.222
4395	Devoluciones, rebajas y descuentos en venta servicios (Db)	-45.900	-64.238.600
47	OPERACIONES INTERSTITUCIONALES	1.960.865	28.308.870
4705	Fondos recibidos	1.960.865	28.308.870
	CON CONTRAPRESTACION	3.415.784.620	2.429.833.705
43	VENTA DE SERVICIOS	3.415.784.620	2.429.833.705
4305	Servicios educativos	3.415.784.620	2.432.357.083
4395	Devoluciones, rebajas y descuentos en venta servicios (Db)	0	-2.523.378
	GASTOS OPERACIONALES	1.128.847.418.204	933.443.913.044
51	DE ADMINISTRACIÓN Y OPERACIÓN	641.477.343.793	665.975.554.243
5101	Sueldos y salarios	176.241.762.436	162.703.989.361
5103	Contribuciones efectivas	54.286.878.381	46.940.239.940
5104	Aportes sobre la nomina	7.673.349.700	6.678.320.200
5107	Prestaciones sociales	73.571.926.871	66.245.983.394
5108	Gastos de personal diversos	3.413.182.242	4.640.946.988
5111	Generales	322.859.891.645	378.514.150.000
5120	Impuestos, contribuciones y tasas	3.430.352.517	251.924.360
53	DETERIORO, DEPRECIACIONES, AMORTIZACIONES Y PROVISIONES	119.626.357.716	90.891.070.788
5360	Depreciación de propiedades, planta y equipo	26.983.347.273	24.778.163.676
5364	Depreciación de bienes de uso público en servicio	24.021.405.151	22.532.277.850
5366	Amortización de activos intangibles	6.274.082.309	3.735.131.275
5368	Provision litigios y demandas	33.201.983.304	13.760.845.357
5375	Depreciación de bienes de uso público en servicio - concesiones	29.145.539.679	26.084.652.630
54	TRANSFERENCIAS Y SUBVENCIONES	0	171.611.903
5423	Otras transferencias	0	171.611.903
57	OPERACIONES INTERINSTITUCIONALES	367.743.716.695	176.405.676.110
5720	Operaciones de enlace	367.743.716.695	176.405.676.110
	EXCEDENTE (DEFICIT) OPERACIONAL	588.458.418.195	34.668.247.855
	INGRESOS NO OPERACIONALES	167.617.325.969	43.090.539.007

ESTADO DE RESULTADOS
Del 1 de enero al 31 de octubre de 2022-2021
Cifras en pesos colombianos sin decimales

Código	Concepto	Periodo Actual 31/10/22	Periodo Anterior 31/10/21
	SIN CONTRAPRESTACIÓN	148.817.734.654	30.414.656.217
44	TRANSFERENCIAS Y SUBVENCIONES	0	3.969.046.800
4428	Otras transferencias	0	3.969.046.800
48	OTROS INGRESOS	148.817.734.654	26.445.609.417
4806	Ajustes por diferencia cambio	25.222.683.285	4.610.246.864
4808	Ingresos diversos	121.729.315.183	21.835.362.553
4830	Reversión de las pérdidas por deterioro del valor	1.865.736.187	0
	CON CONTRAPRESTACIÓN	18.799.591.314	12.675.882.790
48	OTROS INGRESOS	18.799.591.314	12.675.882.790
4802	Financieros	7.563.717.083	3.602.086.929
4808	Ingresos diversos	11.235.874.231	9.073.795.861
	GASTOS NO PERACIONALES	6.385.466.162	5.691.339.738
58	OTROS GASTOS	6.385.466.162	5.691.339.738
5802	Comisiones	103.180.290	15.343.099
5803	Ajustes por diferencia en cambio	0	360.683.089
5804	Financieros	1.847.706.890	3.099.852.963
5890	Gastos diversos	4.417.466.685	1.793.250.212
5893	Devoluciones y descuentos ingresos fiscales	519.373	8.118.810
5895	Devoluciones, rebajas y descuentos en venta de servicios	16.592.924	414.091.566
	EXCEDENTE (DEFICIT) NO OPERACIONAL	161.231.859.807	37.399.199.269
	EXCEDENTE (DEFICIT) DEL EJERCICIO	749.690.278.001	2.730.951.414


FRANCISCO OSPINA RAMÍREZ
CC. 80.764.396 de Bogotá
Director General (E)


HECTOR RODRÍGUEZ GONZÁLEZ
C.C.19.329.285 de Bogotá
Director Financiero (E)


MORALBA LÓPEZ CONDE
CC. 51.893.013 de Bogotá
Coordinadora Grupo Contabilidad
T.P.48330-T