




AERONÁUTICA CIVIL
UNIDAD ADMINISTRATIVA ESPECIAL
ESTADO DE RESULTADOS

Del 1 enero al 31 de mayo de 2022-2021
Cifras en pesos colombianos sin decimales

Código	Concepto	Periodo Actual 31/05/22	Periodo Anterior 31/05/21
	INGRESOS OPERACIONALES	795.566.681.656	270.495.469.769
	SIN CONTRAPRESTACION	794.103.969.499	269.544.292.378
41	Ingresos fiscales	468.112.710.365	81.877.352.123
43	Venta de servicios	325.990.298.269	187.666.940.255
47	Fondos recibidos	960.865	0
	CON CONTRAPRESTACION	1.462.712.157	951.177.391
43	Venta de Servicios	1.462.712.157	951.177.391
	GASTOS OPERACIONALES	530.157.818.150	389.092.215.533
51	De administración y operación	292.016.362.513	294.360.632.636
53	Deterioro, depreciaciones, amortizaciones y provisiones	68.596.818.302	38.709.024.697
57	Operaciones interinstitucionales	169.544.637.335	56.022.558.200
	EXCEDENTE (DEFICIT) OPERACIONAL	265.408.863.506	-118.596.745.764
	INGRESOS NO OPERACIONALES	66.838.675.946	25.862.868.593
	SIN CONTRAPRESTACION	59.111.615.917	19.715.259.020
48	Otros ingresos	59.111.615.917	19.715.259.020
	CON CONTRAPRESTACIÓN	7.727.060.029	6.147.609.573
48	Otros ingresos	7.727.060.029	6.147.609.573
	GASTOS NO OPERACIONALES	3.280.287.059	799.363.204
	OTROS GASTOS	3.280.287.059	799.363.204
58	Otros gastos	3.280.287.059	799.363.204
	EXCEDENTE (DEFICIT) NO PERACIONAL	63.558.388.888	25.063.505.390
	EXCEDENTE (DEFICIT) DEL EJERCICIO	328.967.252.393	-93.533.240.374


JAIR ORLANDO FAJARDO FAJARDO
CC. 79.609.093 de Bogotá
Director General


HECTOR RODRÍGUEZ GONZÁLEZ
C.C.19.329.285 de Bogotá
Director Financiero (E)


MORALBA LOPEZ CORDERO
CC. 51.893.013 de Bogotá
Coordinadora Grupo Contabilidad
T.P.48330-T



AERONÁUTICA CIVIL
UNIDAD ADMINISTRATIVA ESPECIAL

ESTADO DE RESULTADOS

Del 1 de enero al 31 de mayo de 2022-2021

Cifras en pesos colombianos sin decimales

Código	Concepto	Periodo Actual 31/05/22	Periodo Anterior 31/05/21
	INGRESOS OPERACIONALES	795.566.681.656	270.495.469.769
	SIN CONTRAPRESTACION	794.103.969.499	269.544.292.378
41	INGRESOS FISCALES	468.112.710.365	81.877.352.123
4105	Impuestos	169.487.387.773	56.022.558.200
4110	No tributarios	298.625.322.592	25.854.793.923
43	VENTA DE SERVICIOS	325.990.298.269	187.666.940.255
4330	Servicios de transporte	325.990.298.269	187.666.940.255
47	OPERACIONES INTERISTITUCIONALES	960.865	0
4705	Fondos recibidos	960.865	0
	CON CONTRAPRESTACION	1.462.712.157	951.177.391
43	VENTA DE SERVICIOS	1.462.712.157	951.177.391
4305	Servicios educativos	1.462.712.157	952.130.791
4395	Devoluciones, rebajas y descuentos en venta servicios (Db)	0	-953.400
	GASTOS OPERACIONALES	530.157.818.150	389.092.215.533
51	DE ADMINISTRACIÓN Y OPERACIÓN	292.016.362.513	294.360.632.636
5101	Sueldos y salarios	88.688.779.437	77.814.487.094
5103	Contribuciones efectivas	23.480.449.955	20.412.675.680
5104	Aportes sobre la nomina	3.221.807.500	2.905.746.200
5107	Prestaciones sociales	37.002.102.846	31.296.389.687
5108	Gastos de personal diversos	1.064.961.667	1.141.744.570
5111	Generales	138.546.077.399	160.776.224.954
5120	Impuestos, contribuciones y tasas	12.183.709	13.364.451
53	DETERIORO, DEPRECIACIONES, AMORTIZACIONES Y PROVISIONES	68.596.818.302	38.709.024.697
5360	Depreciación de propiedades, planta y equipo	13.423.790.358	12.259.061.952
5364	Depreciación de bienes de uso público en servicio	11.596.514.562	11.182.612.321
5366	Amortización de activos intangibles	2.863.496.591	1.577.434.739
5368	Provision litigios y demandas	26.163.255.133	704.638.012
5375	Depreciación de bienes de uso público en servicio - concesiones	14.549.761.658	12.985.277.673
57	OPERACIONES INTERINSTITUCIONALES	169.544.637.335	56.022.558.200
5720	Operaciones de enlace	169.544.637.335	56.022.558.200
	EXCEDENTE (DEFICIT) OPERACIONAL	265.408.863.506	-118.596.745.764
	INGRESOS NO OPERACIONALES	66.838.675.946	25.862.868.593



AERONÁUTICA CIVIL
UNIDAD ADMINISTRATIVA ESPECIAL


ESTADO DE RESULTADOS


Del 1 de enero al 31 de mayo de 2022-2021

Cifras en pesos colombianos sin decimales

Código	Concepto	Periodo Actual 31/05/22	Periodo Anterior 31/05/21
	SIN CONTRAPRESTACIÓN	59.111.615.917	19.715.259.020
48	OTROS INGRESOS	59.111.615.917	19.715.259.020
4806	Ajustes por diferencia cambio	2.038.415.513	3.241.790.932
4808	Ingresos diversos	57.073.200.404	16.473.468.088
	CON CONTRAPRESTACIÓN	7.727.060.029	6.147.609.573
48	OTROS INGRESOS	7.727.060.029	6.147.609.573
4802	Financieros	2.263.615.069	2.240.447.828
4808	Ingresos diversos (Arrendamientos)	5.463.444.960	3.907.161.745
	GASTOS NO PERACIONALES	3.280.287.059	799.363.204
58	OTROS GASTOS	3.280.287.059	799.363.204
5802	Comisiones	24.661.571	13.813.416
5803	Ajustes por diferencia en cambio	0	199.135.771
5804	Financieros	1.651.123.250	467.264.216
5890	Gastos diversos	1.558.982.207	101.269.500
5893	Devoluciones y descuentos ingresos fiscales	0	8.118.810
5895	Devoluciones, rebajas y descuentos en venta de servicios	45.520.031	9.761.491
	EXCEDENTE (DEFICIT) NO OPERACIONAL	63.558.388.888	25.063.505.390
	EXCEDENTE (DEFICIT) DEL EJERCICIO	328.967.252.393	-93.533.240.374


JAIR ORLANDO FAJARDO FAJARDO
CC. 79.600.093 de Bogotá
Director General


HECTOR RODRIGUEZ GONZÁLEZ
C.C.19.329.285 de Bogotá
Director Financiero (E)


MORALBA LÓPEZ CORDERO
CC. 51.893.013 de Bogotá
Coordinadora Grupo Contabilidad
T.P.48330-T