

ESTADO DE RESULTADOS

Del 01 al 31 de diciembre de 2019

Cifras en pesos colombianos sin decimales

Código	Concepto	Periodo Actual 31/12/19	Periodo Anterior 31/12/18
	INGRESOS OPERACIONALES	1,693,948,039,399	1,470,464,633,959
41	Ingresos fiscales	1,002,473,159,333	863,832,176,002
43	Venta de servicios	677,126,585,431	581,096,072,646
47	Operaciones interinstitucionales	3,962,163,577	589,866,920
48	Otros ingresos	10,386,131,058	24,946,518,391
	GASTOS OPERACIONALES	1,256,828,711,969	1,390,223,244,845
51	De administración y operación	778,493,975,344	734,626,957,361
53	Deterioro, depreciaciones, amortizaciones y provisiones	138,612,426,886	342,804,568,972
54	Transferencias y subvenciones	987,981,525	0
57	Operaciones interinstitucionales	337,204,088,765	300,985,620,456
58	Otros gastos	1,530,239,450	11,806,098,057
	EXCEDENTE (DEFICIT) OPERACIONAL	437,119,327,430	80,241,389,113
	OTROS INGRESOS	17,341,005,429	41,605,176,174
48	Otros ingresos	17,341,005,429	41,605,176,174
	OTROS GASTOS	2,427,034,456	3,928,916,098
58	Otros gastos	2,427,034,456	3,928,916,098
	EXCEDENTE (DEFICIT) NO PERACIONAL	14,913,970,973	37,676,260,076
	EXCEDENTE (DEFICIT) DEL EJERCICIO	452,033,298,403	117,917,649,189




JUAN CARLOS SALAZAR GOMEZ

CC. 70.693.965 de Medellín

Director General






ARMANDO ROVIRA MATEUS

CC. 19.405.253 de Bogotá

Director Financiero (E)


MORALBA LOPEZ CORDERO
CC. 51.893.013 de Bogotá
Coordinadora Grupo Contabilidad
T.P.48330-T

ESTADO DE RESULTADOS

Del 01 al 31 Diciembre de 2019

Cifras en pesos colombianos sin decimales


Código	Concepto	Nota	Periodo Actual	
			31/12/19	31/12/18
	INGRESOS OPERACIONALES		1,693,948,039,399	1,470,464,633,959
41	INGRESOS FISCALES	28	1,002,473,159,333	863,832,176,002
4105	Impuestos		336,716,818,046	300,141,353,153
4110	No tributarios		678,338,959,899	563,838,657,374
4195	Devoluciones y descuentos (DB)		-12,582,618,612	-147,834,525
43	VENTA DE SERVICIOS	28	677,126,585,431	581,096,072,646
4305	Servicios educativos		2,667,050,428	2,101,683,685
4330	Servicios de transporte		674,553,308,444	578,998,676,561
4395	Devoluciones, rebajas y descuentos venta servicios (Db)		-93,773,441	-4,287,600
47	OPERACIONES INTERINSTITUCIONALES	28	3,962,163,577	589,866,920
4705	Fondos recibidos		2,145,944,572	469,186,920
4720	Operaciones de enlace		1,080,777,000	120,680,000
4722	Operaciones sin flujo de efectivo		735,442,005	0
48	OTROS INGRESOS	28-34	10,386,131,058	24,946,518,391
4802	Financieros		8,305,720,478	7,628,954,802
4806	Ajustes por diferencia cambio		2,080,410,580	17,317,563,589
	GASTOS OPERACIONALES		1,256,828,711,969	1,390,223,244,845
51	DE ADMINISTRACIÓN Y OPERACIÓN	29	778,493,975,344	734,626,957,361
5101	Sueldos y salarios		181,976,068,506	175,357,814,044
5103	Contribuciones efectivas		64,710,527,363	56,050,683,568
5104	Aportes sobre la nómina		8,736,036,850	7,607,272,090
5107	Prestaciones sociales		65,664,146,421	68,601,478,212
5108	Gastos de personal diversos		7,558,415,277	23,328,556,683
5111	Generales		447,625,112,405	401,594,424,278
5120	Impuestos, contribuciones y tasas		2,223,668,522	2,086,728,486
53	DETERIORO, DEPRECIACIONES, AMORTIZACIONES Y PROVISIONES	29	138,612,426,886	342,804,568,972
5347	Deterioro de cuentas por cobrar		11,414,767,800	13,376,067,249
5360	Depreciación de propiedades, planta y equipo		24,781,532,620	41,453,138,226
5364	Depreciación de bienes de uso público en servicio		25,154,533,144	25,140,479,750
5366	Amortización de activos intangibles		5,271,688,286	3,032,768,549
5368	Provisión litigios y demandas		41,192,884,501	181,943,730,668
5375	Depreciación de bienes de uso público en servicio - concesiones		30,797,020,535	77,858,384,529
54	TRANSFERENCIAS Y SUBVENCIONES	29	987,981,525	0
5423	Otras transferencias		987,981,525	0


ESTADO DE RESULTADOS


Del 01 al 31 Diciembre de 2019

Cifras en pesos colombianos sin decimales

Código	Concepto	Nota	Periodo Actual 31/12/19	Periodo Actual 31/12/18
57	OPERACIONES INTERINSTITUCIONALES	29	337,204,088,765	300,985,620,456
5720	Operaciones de enlace		337,204,088,765	300,985,620,456
58	OTROS GASTOS	29-34	1,530,239,450	11,806,098,057
5802	Comisiones		149,884,546	82,680,221
5803	Ajustes por diferencia en cambio		1,380,354,903	11,723,417,836
	EXCEDENTE (DEFICIT) OPERACIONAL		437,119,327,430	80,241,389,113
48	OTROS INGRESOS	28	17,341,005,429	41,605,176,174
4808	Ingresos diversos		17,341,005,429	41,605,176,174
58	OTROS GASTOS	29	2,427,034,456	3,928,916,098
5804	Financieros		71,166,181	180,790,455
5890	Gastos diversos		2,012,062,942	3,748,125,643
5893	Devoluciones y descuentos ingresos fiscales		335,992,913	
5895	Devoluciones y descuentos en venta de servicios		7,812,420	0
	EXCEDENTE (DEFICIT) NO OPERACIONAL		14,913,970,973	37,676,260,076
	EXCEDENTE (DEFICIT) DEL EJERCICIO		452,033,298,403	117,917,649,189


JUAN CARLOS SALAZAR GOMEZ
CC. 70.693.965 de Medellín
Director General


ARMANDO ROVIRA MATEUS
CC. 19.405.253 de Bogotá
Director Financiero (E)


MORALBA LOPEZ CORDERO
CC. 51.893.013 de Bogotá
Coordinadora Grupo Contabilidad
T.P.48330-T