






ESTADO DE RESULTADOS
Del 01 de enero al 31 de diciembre de 2018
Cifras en pesos colombianos

Código	Concepto	Periodo Actual 31/12/18
	INGRESOS OPERACIONALES	1,470,464,633,959
41	Ingresos fiscales	863,832,176,002
43	Venta de servicios	581,096,072,646
47	Operaciones interinstitucionales	589,866,920
48	Otros ingresos	24,946,518,391
	GASTOS OPERACIONALES	1,390,223,244,845
51	De administración y operación	734,626,957,361
53	Deterioro, depreciaciones, amortizaciones y provisiones	342,804,568,972
57	Operaciones interinstitucionales	300,985,620,456
58	Otros gastos	11,806,098,057
	EXCEDENTE (DEFICIT) OPERACIONAL	80,241,389,113
	OTROS INGRESOS	41,605,176,174
48	Otros ingresos	41,605,176,174
	OTROS GASTOS	3,928,916,098
58	Otros gastos	3,928,916,098
	EXCEDENTE (DEFICIT) NO PERACIONAL	37,676,260,076
	EXCEDENTE (DEFICIT) DEL EJERCICIO	117,917,649,189


JUAN CARLOS SALAZAR GOMEZ
CC. 70.693.965 de Medellín
Director General


ALEXANDRA KATHERINE GALVIS MOSQUERA
CC. 60.342.260 de Cúcuta
Directora Financiera


MORALBA LOPEZ CORDERO
CC. 51.893.013 de Bogotá
Coordinadora Grupo Contabilidad
T.P.48330-T

ESTADO DE RESULTADOS

Del 01 de enero al 31 de diciembre de 2018


Cifras en pesos colombianos


Código	Concepto		Periodo Actual 31/12/18
	INGRESOS OPERACIONALES		1,470,464,633,959
41	INGRESOS FISCALES	Nota 15	863,832,176,002
4105	Tributarios		300,141,353,153
4110	Contribuciones, tasas e ingresos no tributarios		563,838,657,374
4195	Devoluciones y descuentos (DB)		-147,834,525
43	VENTA DE SERVICIOS	Nota 16	581,096,072,646
4305	Servicios educativos		2,101,683,685
4330	Servicios de transporte		578,998,676,561
4395	Devoluciones, rebajas y descuentos venta servicios (Db)		-4,287,600
47	OPERACIONES INTERINSTITUCIONALES	Nota 17	589,866,920
4705	Fondos recibidos		469,186,920
4720	Operaciones de enlace		120,680,000
48	OTROS INGRESOS	Nota 18	24,946,518,391
4802	Financieros		7,628,954,802
4806	Ajustes por diferencia cambio		17,317,563,589
	GASTOS OPERACIONALES		1,390,223,244,845
51	DE ADMINISTRACIÓN Y OPERACIÓN	Nota 19	734,626,957,361
5101	Sueldos y salarios		175,357,814,044.00
5103	Contribuciones efectivas		56,050,683,568
5104	Aportes sobre la nómina		7,607,272,090
5107	Prestaciones sociales		68,601,478,212
5108	Gastos de personal diversos		23,328,556,683
5111	Generales		401,594,424,278
5120	Impuestos, contribuciones y tasas		2,086,728,486
53	DETERIORO, DEPRECIACIONES, AMORTIZACIONES Y PROVISIONES	Nota 20	342,804,568,972
5347	Deterioro de cuentas por cobrar		13,376,067,249
5360	Depreciación de propiedades, planta y equipo		41,453,138,226
5364	Depreciación de bienes de uso público		25,140,479,750
5366	Amortización de activos intangibles		3,032,768,549



AERONÁUTICA CIVIL
UNIDAD ADMINISTRATIVA ESPECIAL
ESTADO DE RESULTADOS
Del 01 de enero al 31 de diciembre de 2018
Cifras en pesos colombianos

Código	Concepto		Periodo Actual 31/12/18
5368	Provisión litigios y demandas		181,943,730,668
5375	Depreciación de bienes de uso público en servicio - concesiones		77,858,384,529
57	OPERACIONES INTERINSTITUCIONALES	Nota 21	300,985,620,456
5720	Operaciones de enlace		300,985,620,456
58	OTROS GASTOS	Nota 22	11,806,098,057
5802	Comisiones		82,680,221
5803	Ajustes por diferencia en cambio		11,723,417,836
	EXCEDENTE (DEFICIT) OPERACIONAL		80,241,389,113
48	OTROS INGRESOS	Nota 18	41,605,176,174
4808	Ingresos diversos		41,605,176,174
58	OTROS GASTOS	Nota 22	3,928,916,098
5804	Financieros		180,790,455
5890	Gastos diversos		3,748,125,643
	EXCEDENTE (DEFICIT) NO OPERACIONAL		37,676,260,076
	EXCEDENTE (DEFICIT) DEL EJERCICIO		117,917,649,189


JUAN CARLOS SALAZAR GOMEZ
CC. 70.693.965 de Medellín
Director General


MORALBA LOPEZ CORDERO
CC. 51.893.013 de Bogotá
Coordinadora Grupo Contabilidad
T.P.48330-T


ALEXANDRA KATHERINE GALVIS MOSQUERA
CC. 60.342.260 de Cúcuta
Directora Financiera