




AERONÁUTICA CIVIL
UNIDAD ADMINISTRATIVA ESPECIAL


ESTADO DE RESULTADOS


Del 01 al 31 agosto de 2019

Cifras en pesos colombianos sin decimales

Código	Concepto	Periodo Actual 31/08/19	Periodo Anterior 31/08/18
	INGRESOS OPERACIONALES	1.076.715.907.420	961.842.151.117
41	Ingresos fiscales	613.832.728.003	198.189.555.157
43	Venta de servicios	441.775.567.498	372.302.280.203
47	Operaciones interinstitucionales	881.386.577	581.850.320
48	Otros ingresos	20.226.225.342	390.768.465.437
	GASTOS OPERACIONALES	719.998.160.885	820.727.988.822
51	De administración y operación	384.105.280.446	415.958.388.122
53	Deterioro, depreciaciones, amortizaciones y provisiones	102.172.618.933	199.107.698.451
57	Operaciones interinstitucionales	225.319.814.364	196.198.774.906
58	Otros gastos	8.400.447.142	9.463.127.343
	COSTOS DE VENTAS	0	22.744.205.926
63	Costos de ventas de servicios	0	22.744.205.926
	EXCEDENTE (DEFICIT) OPERACIONAL	356.717.746.535	118.369.956.369
	OTROS INGRESOS	11.725.183.727	26.535.462.161
48	Otros ingresos	11.725.183.727	26.535.462.161
	OTROS GASTOS	41.844.978.783	1.725.875.573
58	Otros gastos	41.844.978.783	1.725.875.573
	EXCEDENTE (DEFICIT) NO PERACIONAL	-30.119.795.056	24.809.586.588
	EXCEDENTE (DEFICIT) DEL EJERCICIO	326.597.951.479	143.179.542.957


JUAN CARLOS SALAZAR GOMEZ
CC. 70.693.965 de Medellín
Director General


ALEXANDRA KATHERINE GALVIS MOSQUERA
CC. 60.342.260 de Cúcuta
Directora Financiera


BORIS FABRICIO ORTIZ LEDESMA
CC. 79.045.081 de Bogotá
Coordinador Grupo Contabilidad (E)
T.P.41721-T

ESTADO DE RESULTADOS

Del 01 al 31 agosto de 2019

Cifras en pesos colombianos sin decimales

Código	Concepto	Periodo Actual	
		31/08/19	31/08/18
	INGRESOS OPERACIONALES	1.076.715.907.420	961.842.151.117
41	INGRESOS FISCALES	613.832.728.003	198.189.555.157
4105	Impuestos	225.319.814.364	195.825.653.553
4110	No tributarios	400.135.807.957	2.502.419.529
4195	Devoluciones y descuentos (DB)	-11.622.894.318	-138.517.925
43	VENTA DE SERVICIOS	441.775.567.498	372.302.280.203
4305	Servicios educativos	1.716.012.504	1.696.541.456
4330	Servicios de transporte	440.063.941.394	370.607.115.847
4395	Devoluciones, rebajas y descuentos venta servicios (Db)	-4.386.400	-1.377.100
47	OPERACIONES INTERINSTITUCIONALES	881.386.577	581.850.320
4705	Fondos recibidos	145.944.572	469.186.920
4720	Operaciones de enlace		112.663.400
4722	Operaciones sin flujo de efectivo	735.442.005	0
48	OTROS INGRESOS	20.226.225.342	390.768.465.436
4802	Financieros	5.073.784.976	5.131.741.806
4806	Ajustes por diferencia cambio	15.152.440.365	10.340.144.586
4809	Acuerdos de Concesion		375.296.579.044
	GASTOS OPERACIONALES	719.998.160.885	820.727.988.822
51	DE ADMINISTRACIÓN Y OPERACIÓN	384.105.280.446	415.958.388.122
5101	Sueldos y salarios	117.725.082.779	114.027.276.118
5103	Contribuciones efectivas	41.598.798.377	39.824.255.566
5104	Aportes sobre la nómina	5.290.338.114	5.699.271.600
5107	Prestaciones sociales	34.177.120.395	38.098.082.895
5108	Gastos de personal diversos	2.177.556.631	10.944.803.788
5111	Generales	183.040.982.693	207.335.747.553
5120	Impuestos, contribuciones y tasas	95.401.456	28.950.601
53	DETERIORO, DEPRECIACIONES, AMORTIZACIONES Y PROVISIONES	102.172.618.933	199.107.698.451
5360	Depreciación de propiedades, planta y equipo	31.879.900.635	13.961.383.845
5364	Depreciacion de bienes de uso publico en servicio	22.184.206.736	0
5366	Amortización de activos intangibles	2.739.133.101	1.878.364.506
5368	Provision litigios y demandas	51.627.187	183.267.950.100
5375	Depreciación de bienes de uso público en servicio - concesiones	45.317.751.274	0

[Handwritten signature]

ESTADO DE RESULTADOS

Del 01 al 31 agosto de 2019

Cifras en pesos colombianos sin decimales

Código	Concepto	Periodo Actual	
		31/08/19	31/08/18
57	OPERACIONES INTERINSTITUCIONALES	225.319.814.364	196.198.774.906
5720	Operaciones de enlace	225.319.814.364	196.198.774.906
58	OTROS GASTOS	8.400.447.142	9.463.127.343
5802	Comisiones	28.951.019	19.200.669
5803	Ajustes por diferencia en cambio	8.371.496.122	9.443.926.674
	COSTOS DE VENTAS		
63	COSTO DE VENTAS DE SERVICIOS	0	22.744.205.926
6305	Servicios educativos	0	22.147.394
6345	Servicios de transporte	0	22.722.058.532
	EXCEDENTE (DEFICIT) OPERACIONAL	356.717.746.535	118.369.956.369
48	OTROS INGRESOS	11.725.183.727	26.535.462.161
4802	Financieros	0	0
4806	Ajustes por diferencia en cambio	0	0
4808	Ingresos diversos	11.725.183.727	26.535.462.161
58	OTROS GASTOS	43.570.854.356	1.725.875.573
5802	Comisiones	0	0
5803	Ajustes por diferencia en cambio	0	0
5804	Financieros	105.360.902	945.335.561
5890	Gastos diversos	41.725.021.143	780.540.012
5897	Costos y gastos por distribuir	14.596.738	0
	EXCEDENTE (DEFICIT) NO OPERACIONAL	-31.845.670.629	24.809.586.587
	EXCEDENTE (DEFICIT) DEL EJERCICIO	324.872.075.906	143.179.542.957


JUAN CARLOS SALAZAR GOMEZ
CC. 70.693.965 de Medellín
Director General


BORIS FABRICIO ORTIZ LEDESMA
CC. 79.045.081 de Bogotá
Coordinador Grupo Contabilidad (E)
T.P.41721-T


ALEXANDRA KATHERINE GALVIS MOSQUERA
CC. 60.342.260 de Cúcuta
Directora Financiera

