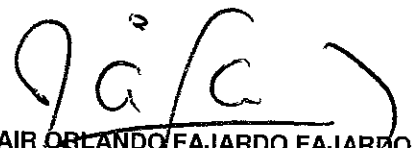






AERONÁUTICA CIVIL
UNIDAD ADMINISTRATIVA ESPECIAL
ESTADO DE RESULTADOS

Del 1 enero al 30 de abril de 2022-2021
Cifras en pesos colombianos sin decimales

Código	Concepto	Periodo Actual 30/04/22	Periodo Anterior 30/04/21
	INGRESOS OPERACIONALES	523.836.372.576	209.079.814.380
	SIN CONTRAPRESTACION	522.806.273.767	208.395.930.655
41	Ingresos fiscales	268.232.846.558	61.246.413.674
43	Venta de servicios	254.572.466.344	147.149.516.981
47	Fondos recibidos	960.865	0
	CON CONTRAPRESTACION	1.030.098.809	683.883.725
43	Venta de Servicios	1.030.098.809	683.883.725
	GASTOS OPERACIONALES	402.211.837.147	296.001.730.353
51	De administración y operación	228.413.238.270	222.490.764.851
53	Deterioro, depreciaciones, amortizaciones y provisiones	42.047.407.240	31.040.187.302
57	Operaciones interinstitucionales	131.751.191.638	42.470.778.200
	EXCEDENTE (DEFICIT) OPERACIONAL	121.624.535.429	-86.921.915.973
	INGRESOS NO OPERACIONALES	56.710.055.268	19.695.900.581
	SIN CONTRAPRESTACION	51.194.468.492	15.723.152.890
48	Otros ingresos	51.194.468.492	15.723.152.890
	CON CONTRAPRESTACIÓN	5.515.586.776	3.972.747.691
48	Otros ingresos	5.515.586.776	3.972.747.691
	GASTOS NO OPERACIONALES	2.775.057.156	531.337.878
	OTROS GASTOS	2.775.057.156	531.337.878
58	Otros gastos	2.775.057.156	531.337.878
	EXCEDENTE (DEFICIT) NO PERACIONAL	53.934.998.112	19.164.562.703
	EXCEDENTE (DEFICIT) DEL EJERCICIO	175.559.533.541	-67.757.353.270


JAIR ORLANDO FAJARDO FAJARDO
CC. 79.600.093 de Bogotá
Director General


HECTOR RODRIGUEZ GONZÁLEZ
C.C.19.329.285 de Bogotá
Director Financiero (E)


MORALBA LOPEZ CORDERO
CC. 51.893.013 de Bogotá
Coordinadora Grupo Contabilidad
T.P.48330-T



AERONÁUTICA CIVIL
UNIDAD ADMINISTRATIVA ESPECIAL

ESTADO DE RESULTADOS

Del 1 de enero al 30 de abril de 2022-2021

Cifras en pesos colombianos sin decimales

Código	Concepto	Periodo Actual 30/04/22	Periodo Anterior 30/04/21
	INGRESOS OPERACIONALES	523.836.372.576	209.079.814.380
	SIN CONTRAPRESTACION	522.806.273.767	208.395.930.655
41	INGRESOS FISCALES	268.232.846.558	61.246.413.674
4105	Impuestos	131.750.230.773	42.470.778.200
4110	No tributarios	136.482.615.785	18.775.635.474
43	VENTA DE SERVICIOS	254.572.466.344	147.149.516.981
4330	Servicios de transporte	254.572.466.344	147.149.516.981
47	OPERACIONES INTERSTITUCIONALES	960.865	0
4705	Fondos recibidos	960.865	0
	CON CONTRAPRESTACION	1.030.098.809	683.883.725
43	VENTA DE SERVICIOS	1.030.098.809	683.883.725
4305	Servicios educativos	1.030.098.809	684.837.125
4395	Devoluciones, rebajas y descuentos en venta servicios (Db)	0	-953.400
	GASTOS OPERACIONALES	402.211.837.147	296.001.730.353
51	DE ADMINISTRACIÓN Y OPERACIÓN	228.413.238.270	222.490.764.851
5101	Sueldos y salarios	66.527.310.421	61.784.687.796
5.102	Contribuciones imputadas	10.000.786	0
5103	Contribuciones efectivas	17.668.613.981	15.404.776.084
5104	Aportes sobre la nómina	2.402.838.300	2.093.046.100
5107	Prestaciones sociales	29.414.504.062	24.577.324.529
5108	Gastos de personal diversos	765.251.411	835.113.229
5111	Generales	111.616.136.358	117.785.102.615
5120	Impuestos, contribuciones y tasas	8.582.951	10.714.497
53	DETERIORO, DEPRECIACIONES, AMORTIZACIONES Y PROVISIONES	42.047.407.240	31.040.187.302
5360	Depreciación de propiedades, planta y equipo	10.716.790.445	9.800.910.408
5364	Depreciación de bienes de uso público en servicio	9.116.103.242	8.899.014.452
5366	Amortización de activos intangibles	2.291.160.494	1.268.751.948
5368	Provision litigios y demandas	8.464.576.351	685.597.450
5375	Depreciación de bienes de uso público en servicio - concesiones	11.458.776.708	10.385.913.044
57	OPERACIONES INTERINSTITUCIONALES	131.751.191.638	42.470.778.200
5720	Operaciones de enlace	131.751.191.638	42.470.778.200
	EXCEDENTE (DEFICIT) OPERACIONAL	121.624.535.429	-86.921.915.973




AERONÁUTICA CIVIL
UNIDAD ADMINISTRATIVA ESPECIAL


ESTADO DE RESULTADOS

Del 1 de enero al 30 de abril de 2022-2021

Cifras en pesos colombianos sin decimales

Código	Concepto	Periodo Actual 30/04/22	Periodo Anterior 30/04/21
	INGRESOS NO OPERACIONALES	56.710.055.268	19.695.900.581
	SIN CONTRAPRESTACIÓN	51.194.468.492	15.723.152.890
48	OTROS INGRESOS	51.194.468.492	15.723.152.890
4806	Ajustes por diferencia cambio	3.703.539.532	3.066.698.760
4808	Ingresos diversos	47.490.928.960	12.656.454.129
	CON CONTRAPRESTACIÓN	5.515.586.776	3.972.747.691
48	OTROS INGRESOS	5.515.586.776	3.972.747.691
4802	Financieros	1.152.340.808	1.041.463.946
4808	Ingresos diversos (Arrendamientos)	4.363.245.968	2.931.283.745
	GASTOS NO PERACIONALES	2.775.057.156	531.337.878
58	OTROS GASTOS	2.775.057.156	531.337.878
5802	Comisiones	25.026.794	13.648.527
5803	Ajustes por diferencia en cambio	0	142.124.412
5804	Financieros	1.396.661.500	276.349.668
5890	Gastos diversos	1.311.893.517	81.334.970
5893	Devoluciones y descuentos ingresos fiscales	0	8.118.810
5895	Devoluciones, rebajas y descuentos en venta de servicios	41.475.346	9.761.491
	EXCEDENTE (DEFICIT) NO OPERACIONAL	53.934.998.112	19.164.562.703
	EXCEDENTE (DEFICIT) DEL EJERCICIO	175.559.533.541	-67.757.353.270


JAIR ORLANDO FAJARDO FAJARDO
C.C. 79.600.093 de Bogotá
Director General


HECTOR RODRÍGUEZ GONZÁLEZ
C.C.19.329.285 de Bogotá
Director Financiero (E)


MORALBA LOPEZ CORDERO
C.C. 51.893.013 de Bogotá
Coordinadora Grupo Contabilidad
T.P.48330-T