



AERONÁUTICA CIVIL
UNIDAD ADMINISTRATIVA ESPECIAL


ESTADO DE RESULTADOS


Del 01 al 28 de febrero de 2019

Cifras en pesos colombianos sin decimales

Código	Concepto	Periodo Actual 28/02/19	Periodo Anterior 28/02/18
	INGRESOS OPERACIONALES	282,681,616,812	233,695,324,282
41	Ingresos fiscales	171,638,429,619	42,481,754,510
43	Venta de servicios	108,712,396,966	95,576,822,588
47	Operaciones interinstitucionales	145,944,572	131,547,469
48	Otros ingresos	2,184,845,655	95,505,199,714
	GASTOS OPERACIONALES	158,133,308,247	126,648,253,515
51	De administración y operación	80,344,972,216	76,524,542,392
53	Deterioro, depreciaciones, amortizaciones y provisiones	24,010,684,536	4,560,441,127
57	Operaciones interinstitucionales	48,142,044,500	42,009,450,650
58	Otros gastos	5,635,606,995	3,553,819,346
	COSTOS DE VENTAS	0	5,639,744,054
63	Costos de ventas de servicios	0	5,639,744,054
	EXCEDENTE (DEFICIT) OPERACIONAL	124,548,308,565	101,407,326,713
	OTROS INGRESOS	2,929,574,368	2,083,114,335
48	Otros ingresos	2,929,574,368	2,083,114,335
	OTROS GASTOS	28,474,681	8,532,853
58	Otros gastos	28,474,681	8,532,853
	EXCEDENTE (DEFICIT) NO PERACIONAL	2,901,099,687	2,074,581,481
	EXCEDENTE (DEFICIT) DEL EJERCICIO	127,449,408,252	103,481,908,194


JUAN CARLOS SALAZAR GOMEZ
CC. 70.693.965 de Medellín
Director General


ALEXANDRA KATHERINE GALVIS MOSQUERA
CC. 60.342.260 de Cúcuta
Directora Financiera


MORALBA LOPEZ CORDERO
CC. 51.893.013 de Bogotá
Coordinadora Grupo Contabilidad
T.P.48330-T




AERONÁUTICA CIVIL
UNIDAD ADMINISTRATIVA ESPECIAL
ESTADO DE RESULTADOS
Del 01 al 28 de febrero de 2019
Cifras en pesos colombianos sin decimales

Código	Concepto	Periodo Actual 28/02/19	Periodo Actual 28/02/18
	INGRESOS OPERACIONALES	282,681,616,812	233,695,324,282
41	INGRESOS FISCALES	171,638,429,619	42,481,754,510
4105	Impuestos	48,142,044,500	41,713,268,800
4110	No tributarios	123,496,385,119	794,340,235
4195	Devoluciones y descuentos (DB)	0	-25,854,525
43	VENTA DE SERVICIOS	108,712,396,966	95,576,822,588
4305	Servicios educativos	34,162,000	569,556,350
4330	Servicios de transporte	108,678,234,966	95,007,266,238
4395	Devoluciones, rebajas y descuentos venta servicios (Db)	0	0
47	OPERACIONES INTERINSTITUCIONALES	145,944,572	131,547,469
4705	Fondos recibidos	145,944,572	131,547,469
48	OTROS INGRESOS	2,184,845,655	95,505,199,714
4802	Financieros	1,270,437,544	1,099,814,765
4806	Ajustes por diferencia cambio	914,408,111	516,402,910
4809	Acuerdos de concesion	0	93,888,982,040
	GASTOS OPERACIONALES	158,133,308,247	126,648,253,515
51	DE ADMINISTRACIÓN Y OPERACIÓN	80,344,972,216	76,524,542,392
5101	Sueldos y salarios	36,125,847,017	32,312,600,351
5103	Contribuciones efectivas	9,094,121,475	8,631,537,625
5104	Aportes sobre la nómina	1,286,816,300	1,230,758,300
5107	Prestaciones sociales	7,709,121,353	12,848,541,446
5108	Gastos de personal diversos	297,169,404	629,793,593
5111	Generales	25,829,729,419	20,863,445,929
5120	Impuestos, contribuciones y tasas	2,167,248	7,865,148
53	DETERIORO, DEPRECIACIONES, AMORTIZACIONES Y PROVISIONES	24,010,684,536	4,560,441,127
5360	Depreciación de propiedades, planta y equipo	12,949,084,696	4,038,641,157
5366	Amortización de activos intangibles	663,056,182	521,799,970
5375	Depreciación de bienes de uso público en servicio - concesiones	10,398,543,658	0




AERONÁUTICA CIVIL
UNIDAD ADMINISTRATIVA ESPECIAL
ESTADO DE RESULTADOS
Del 01 al 28 de febrero de 2019
Cifras en pesos colombianos sin decimales

Código	Concepto	Periodo Actual 28/02/19	Periodo Actual 28/02/18
57	OPERACIONES INTERINSTITUCIONALES		
5720	Operaciones de enlace	48,142,044,500	42,009,450,650
58	OTROS GASTOS		
5802	Comisiones	5,635,606,995	3,553,819,346
5803	Ajustes por diferencia en cambio	5,939,782	6,886,233
		5,629,667,213	3,546,933,113
	COSTOS DE VENTAS		
63	COSTO DE VENTAS DE SERVICIOS		
6305	Servicios educativos	0	5,639,744,054
6345	Servicios de transporte	0	6,292,468
		0	5,633,451,586
	EXCEDENTE (DEFICIT) OPERACIONAL	124,548,308,565	101,407,326,713
48	OTROS INGRESOS		
4808	Ingresos diversos	2,929,574,368	2,083,114,335
		2,929,574,368	2,083,114,335
58	OTROS GASTOS		
5804	Financieros	28,474,681	8,532,853
5890	Gastos diversos	13,042,572	8,531,381
5893	Devoluciones y descuentos ingresos fiscales	15,432,109	472
		0	1,000
	EXCEDENTE (DEFICIT) NO OPERACIONAL	2,901,099,687	2,074,581,481
	EXCEDENTE (DEFICIT) DEL EJERCICIO	127,449,408,252	103,481,908,194


JUAN CARLOS SALAZAR GOMEZ
CC. 70.693.965 de Medellín
Director General


ALEXANDRA KATHERINE GALVIS MOSQUERA
CC. 60.342.260 de Cúcuta
Directora Financiera


MORALBA LOPEZ CORDERO
CC. 51.893.013 de Bogotá
Coordinadora Grupo Contabilidad
T.P.48330-T