


UNIDAD ADMINISTRATIVA ESPECIAL DE AERONAUTICA CIVIL
ESTADO DE RESULTADOS
DEL 01 DE ENERO AL 30 DE ABRIL DE 2018
(Cifras en pesos)

Código	Concepto	Periodo Actual 30/04/18
	INGRESOS OPERACIONALES	<u>272,805,271,910.77</u>
41	INGRESOS FISCALES	86,620,984,817.00
43	VENTA DE SERVICIOS	186,028,868,796.77
47	OPERACIONES INTERINSTITUCIONALES	155,418,297.00
	COSTO DE VENTAS	<u>9,138,030,375.00</u>
63	COSTO DE VENTAS DE SERVICIOS	9,138,030,375.00
	GASTOS OPERACIONALES	<u>387,207,665,969.29</u>
51	DE ADMINISTRACIÓN Y OPERACIÓN	185,548,560,821.73
53	DETERIORO, DEPRECIACION, AMORTIZACION Y PROVI.	115,631,027,760.00
57	OPERACIONES INTERINSTITUCIONALES	86,028,077,387.56
	EXCEDENTE (DEFICIT) OPERACIONAL	<u>-123,540,424,433.52</u>
	OTROS INGRESOS	<u>197,864,006,681.30</u>
48	OTROS INGRESOS	197,864,006,681.30
	OTROS GASTOS	<u>6,817,884,394.65</u>
58	OTROS GASTOS	6,817,884,394.65
	EXCEDENTE (DEFICIT) DEL EJERCICIO	<u>67,505,697,853.13</u>

JUAN CARLOS SALAZAR GOMEZ
Director General

Firma




HECTOR RODRÍGUEZ GONZÁLEZ
Director Financiero

Firma



ARMANDO ROVIRA MATEUS
Coordinador de Contabilidad
T.P.20342-T

Firma



UNIDAD ADMINISTRATIVA ESPECIAL DE AERONAUTICA CIVIL
ESTADO DE RESULTADOS
DEL 01 DE ENERO AL 30 DE ABRIL DE 2018
(Cifras en pesos)

Código	Concepto	Periodo Actual 30/04/18
	INGRESOS OPERACIONALES	272,805,271,910.77
41	INGRESOS FISCALES	86,620,984,817.00
4105	TRIBUTARIOS	85,729,199,084.00
4110	CONTRIBUCI.,TASAS E INGRES.NO TRIBUTARIOS	917,640,258.00
4195	DEVOLUCIONES Y DESCUENTOS (DB)	-25,854,525.00
43	VENTA DE SERVICIOS	186,028,868,796.77
4305	SERVICIOS EDUCATIVOS	967,465,150.00
4330	SERVICIOS DE TRANSPORTE	185,062,043,046.77
4395	DEVOLUCIONES, REBAJAS Y DESCUENTOS EN VENTA DE	-639,400.00
47	OPERACIONES INTERINSTITUCIONALES	155,418,297.00
4705	FONDOS RECIBIDOS	155,418,297.00
	COSTO DE VENTAS	9,138,030,375.00
63	COSTO DE VENTAS Y SERVICIOS	9,138,030,375.00
6305	SERVICIOS EDUCATIVOS	10,069,860.00
6345	SERVICIO DE TRANSPORTE	9,127,960,515.00
	GASTOS OPERACIONALES	387,207,665,969.29
51	DE ADMINISTRACION Y OPERACIÓN	185,548,560,821.73
5101	SUELDOS Y SALARIOS	58,177,651,561.00
5103	CONTRIBUCIONES EFECTIVAS	17,800,389,459.00
5104	APORTES SOBRE LA NOMINA	2,494,290,300.00
5107	PRESTACIONES SOCIALES	21,628,869,234.00
5108	GASTOS DE PERSONAL DIVERSOS	3,131,098,002.57
5111	GENERALES	82,304,384,122.00
5120	IMPUESTOS, CONTRIB. TASAS	11,878,143.16
53	DETERIORO,DEPRECIAC.,AMORTIZACI.Y PROVISIONES	115,631,027,760.00
5360	DEPRECIACION PROPIEDAD,PLANTA Y EQUIPO	6,360,716,882.00
5366	AMORTIZACION ACTIVOS INTANGIBLES	809,312,982.00
5368	PROVISIÓN LITIGIOS Y DEMANDAS	108,460,997,896.00



Handwritten signature or initials.

UNIDAD ADMINISTRATIVA ESPECIAL DE AERONAUTICA CIVIL
ESTADO DE RESULTADOS
DEL 01 DE ENERO AL 30 DE ABRIL DE 2018
(Cifras en pesos)

Código	Concepto	Periodo Actual 30/04/18
57	OPERACIONES INTERINSTITUCIONALES	86,028,077,387.56
5720	OPREACIONES DE ENLACE	86,028,077,387.56
	EXCEDENTE (DEFICIT) OPERACIONAL	-123,540,424,433.52
48	OTROS INGRESOS	197,864,006,681.30
4802	FINANCIEROS	2,087,155,185.17
4806	AJUSTES POR DIFERENCIA CAMBIO	1,996,696,044.96
4808	INGRESOS DIVERSOS	19,751,635,964.54
4809	ACUERDOS DE CONCESION	174,028,519,486.63
58	OTROS GASTOS	6,817,884,394.65
5802	COMISIONES	9,760,699.85
5803	AJUSTES POR DIFERENCIA EN CAMBIO	6,779,761,924.12
5804	FINANCIEROS	24,469,708.68
5890	GASTOS DIVERSOS	3,892,062.00
	EXCEDENTE (DEFICIT) DEL EJERCICIO	67,505,697,853.13

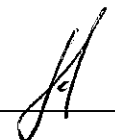
JUAN CARLOS SALAZAR GOMEZ
Director General

Firma

HECTOR RODRÍGUEZ GONZÁLEZ
Director Financiero

Firma



ARMANDO ROVIRA MATEUS
Coordinador de Contabilidad
T.P.20342-T

Firma

