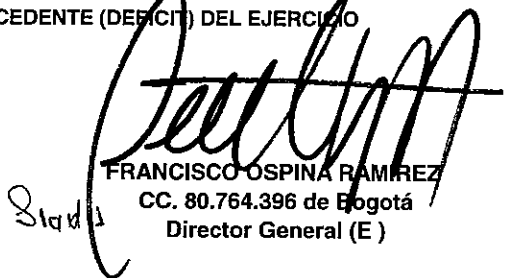





AERONÁUTICA CIVIL
UNIDAD ADMINISTRATIVA ESPECIAL
ESTADO DE RESULTADOS

Del 1 enero al 30 de junio de 2022-2021
Cifras en pesos colombianos sin decimales

Código	Concepto	Periodo Actual 30/06/22	Periodo Anterior 30/06/21
	INGRESOS OPERACIONALES	989.791.440.856	386.732.008.469
	SIN CONTRAPRESTACION	988.076.252.478	385.503.020.895
41	Ingresos fiscales	592.690.825.892	152.615.517.349
43	Venta de servicios	395.383.465.721	232.887.485.150
47	Fondos recibidos	1.960.865	18.395
	CON CONTRAPRESTACION	1.715.188.378	1.228.987.574
43	Venta de Servicios	1.715.188.378	1.228.987.574
	GASTOS OPERACIONALES	660.167.843.402	484.544.080.862
51	De administración y operación	367.595.018.386	360.176.934.714
53	Deterioro, depreciaciones, amortizaciones y provisiones	84.095.282.161	46.508.905.650
54	Transferencias y subvenciones	0	169.447.903
57	Operaciones interinstitucionales	208.477.542.855	77.688.792.595
	EXCEDENTE (DEFICIT) OPERACIONAL	329.623.597.454	-97.812.072.394
	INGRESOS NO OPERACIONALES	91.845.581.312	39.293.512.573
	SIN CONTRAPRESTACION	82.637.391.034	31.170.577.832
48	Otros ingresos	82.637.391.034	31.170.577.832
	CON CONTRAPRESTACIÓN	9.208.190.278	8.122.934.741
48	Otros ingresos	9.208.190.278	8.122.934.741
	GASTOS NO OPERACIONALES	5.396.657.522	1.366.181.831
	OTROS GASTOS	5.396.657.522	1.366.181.831
58	Otros gastos	5.396.657.522	1.366.181.831
	EXCEDENTE (DEFICIT) NO OPERACIONAL	86.448.923.790	37.927.330.742
	EXCEDENTE (DEFICIT) DEL EJERCICIO	416.072.521.244	-59.884.741.651


FRANCISCO OSPINA RAMIREZ
CC. 80.764.396 de Bogotá
Director General (E)


HECTOR RODRÍGUEZ GONZÁLEZ
C.C.19.329.285 de Bogotá
Director Financiero (E)


MORALBA LOPEZ CONDE
CC. 51.893.013 de Bogotá
Coordinadora Grupo Contabilidad
T.P.48330-T


ESTADO DE RESULTADOS
Del 1 de enero al 30 de junio de 2022-2021
Cifras en pesos colombianos sin decimales

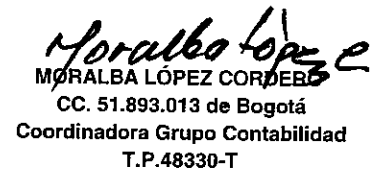
Código	Concepto	Periodo Actual 30/06/22	Periodo Anterior 30/06/21
	INGRESOS OPERACIONALES	989.791.440.856	386.732.008.469
	SIN CONTRAPRESTACION	988.076.252.478	385.503.020.895
41	INGRESOS FISCALES	592.690.825.892	152.615.517.349
4105	Impuestos	208.290.140.773	77.688.774.200
4110	No tributarios	384.400.685.119	74.926.743.149
43	VENTA DE SERVICIOS	395.383.465.721	232.887.485.150
4330	Servicios de transporte	395.383.465.721	232.887.485.150
47	OPERACIONES INTERSTITUCIONALES	1.960.865	18.395
4705	Fondos recibidos	1.960.865	18.395
	CON CONTRAPRESTACION	1.715.188.378	1.228.987.574
43	VENTA DE SERVICIOS	1.715.188.378	1.228.987.574
4305	Servicios educativos	1.715.188.378	1.229.940.974
4395	Devoluciones, rebajas y descuentos en venta servicios (Db)	0	-953.400
	GASTOS OPERACIONALES	660.167.843.402	484.544.080.862
51	DE ADMINISTRACIÓN Y OPERACIÓN	367.595.018.386	360.176.934.714
5101	Sueldos y salarios	106.756.673.363	94.106.908.696
5103	Contribuciones efectivas	29.476.356.495	25.387.696.626
5104	Aportes sobre la nomina	4.079.739.700	3.663.436.000
5107	Prestaciones sociales	46.680.409.789	38.272.774.755
5108	Gastos de personal diversos	1.520.497.437	2.732.076.623
5111	Generales	179.062.085.673	196.001.860.714
5120	Impuestos, contribuciones y tasas	19.255.930	12.181.301
53	DETERIORO, DEPRECIACIONES, AMORTIZACIONES Y PROVISIONES	84.095.282.161	46.508.905.650
5360	Depreciación de propiedades, planta y equipo	16.107.087.934	14.735.165.782
5364	Depreciación de bienes de uso público en servicio	14.439.799.052	13.468.823.262
5366	Amortización de activos intangibles	3.668.007.668	1.904.380.872
5368	Provision litigios y demandas	32.388.104.216	815.893.432
5375	Depreciación de bienes de uso público en servicio - concesiones	17.492.283.291	15.584.642.302
54	TRANSFERENCIAS Y SUBVENCIONES	0	169.447.903
5423	Otras transferencias	0	169.447.903

ESTADO DE RESULTADOS
Del 1 de enero al 30 de junio de 2022-2021
Cifras en pesos colombianos sin decimales

Código	Concepto	Periodo Actual 30/06/22	Periodo Anterior 30/06/21
57	OPERACIONES INTERINSTITUCIONALES	208.477.542.855	77.688.792.595
5720	Operaciones de enlace	208.477.542.855	77.688.792.595
	EXCEDENTE (DEFICIT) OPERACIONAL	329.623.597.454	-97.812.072.394
	INGRESOS NO OPERACIONALES	91.845.581.312	39.293.512.573
	SIN CONTRAPRESTACIÓN	82.637.391.034	31.170.577.832
48	OTROS INGRESOS	82.637.391.034	31.170.577.832
4806	Ajustes por diferencia cambio	8.593.144.347	14.053.067.630
4808	Ingresos diversos	74.044.246.687	17.117.510.202
	CON CONTRAPRESTACIÓN	9.208.190.278	8.122.934.741
48	OTROS INGRESOS	9.208.190.278	8.122.934.741
4802	Financieros	2.632.395.727	2.952.451.805
4808	Ingresos diversos (Arrendamientos)	6.575.794.551	5.170.482.936
	GASTOS NO PERACIONALES	5.396.657.522	1.366.181.831
58	OTROS GASTOS	5.396.657.522	1.366.181.831
5802	Comisiones	24.830.153	13.875.012
5803	Ajustes por diferencia en cambio	0	199.135.771
5804	Financieros	1.803.828.421	729.006.047
5890	Gastos diversos	3.562.649.910	405.711.100
5893	Devoluciones y descuentos ingresos fiscales	519.373	8.118.810
5895	Devoluciones, rebajas y descuentos en venta de servicios	4.829.664	10.335.091
	EXCEDENTE (DEFICIT) NO OPERACIONAL	86.448.923.790	37.927.330.742
	EXCEDENTE (DEFICIT) DEL EJERCICIO	416.072.521.244	-59.884.741.651


FRANCISCO OSPINA RAMIREZ
CC. 80.764.396 de Bogotá
Director General (E)


HECTOR RODRÍGUEZ GONZÁLEZ
C.C.19.329.289 de Bogotá
Director Financiero (E)


MORALBA LÓPEZ CORDERO
CC. 51.893.013 de Bogotá
Coordinadora Grupo Contabilidad
T.P.48330-T