


ESTADO DE RESULTADOS
Del 01 de enero al 31 de octubre de 2018
Cifras en pesos colombianos

Código	Concepto	Periodo Actual 31/10/18
	INGRESOS OPERACIONALES	1.203.426.603.600
41	Ingresos fiscales	247.550.204.053
43	Venta de servicios	476.264.239.690
47	Operaciones interinstitucionales	581.850.320
48	Otros ingresos	479.030.309.537
	GASTOS OPERACIONALES	977.112.660.296
51	De administración y operación	519.644.836.775
53	Deterioro, depreciaciones, amortizaciones y provisiones	202.676.459.675
57	Operaciones interinstitucionales	244.478.355.906
58	Otros gastos	10.313.007.941
	COSTO DE VENTAS	30.123.765.449
63	Costo de ventas de servicios	30.123.765.449
	EXCEDENTE (DEFICIT) OPERACIONAL	196.190.177.855
	OTROS INGRESOS	28.946.227.247
48	Otros ingresos	28.946.227.247
	OTROS GASTOS	3.016.015.231
58	Otros gastos	3.016.015.231
	EXCEDENTE (DEFICIT) NO PERACIONAL	25.930.212.016
	EXCEDENTE (DEFICIT) DEL EJERCICIO	222.120.389.871


JUAN CARLOS SALAZAR GOMEZ
CC. 70.693.965 de Medellín
Director General *peel blp*


ALEXANDRA KATHERINE GALVIS MOSQUERA
CC. 80.342.260 de Cúcuta
Directora Financiera



MORALBA LOPEZ CORDERO
CC. 51.893.013 de Bogotá
Coordinadora Grupo Contabilidad
T.P.48330-T



AERONÁUTICA CIVIL
UNIDAD ADMINISTRATIVA ESPECIAL
ESTADO DE RESULTADOS


Del 01 de enero al 31 de octubre de 2018
Cifras en pesos colombianos


Código	Concepto	Periodo Actual 31/10/18
	INGRESOS OPERACIONALES	1,203,426,603,600
	INGRESOS FISCALES	247,550,204,053
41	Tributarios	244,105,234,553
4105	Contribuciones, tasas e ingresos no tributarios	3,584,787,425
4110	Devoluciones y descuentos (DB)	-139,817,925
4195		
	VENTA DE SERVICIOS	476,264,239,690
43	Servicios educativos	1,983,200,880
4305	Servicios de transporte	474,282,572,110
4330	Devoluciones, rebajas y descuentos venta servicios (Db)	-1,533,300
4395		
	OPERACIONES INTERINSTITUCIONALES	581,850,320
47	Fondos recibidos	469,186,920
4705	Operaciones de enlace	112,663,400
4720		
	OTROS INGRESOS	479,030,309,537
48	Financieros	5,701,385,274
4802	Ajustes por diferencia cambio	15,204,873,413
4806	Acuerdos de concesion	458,124,050,850
4809		
	GASTOS OPERACIONALES	977,112,660,296
	DE ADMINISTRACIÓN Y OPERACIÓN	519,644,836,775
51	Sueldos y salarios	150,712,928,052
5101	Contribuciones efectivas	46,085,790,062
5103	Aportes sobre la nómina	6,335,502,800
5104	Prestaciones sociales	45,845,121,828
5107	Gastos de personal diversos	15,277,538,056
5108	Generales	253,967,048,692
5111	Impuestos, contribuciones y tasas	1,420,907,284
5120		
	DETERIORO, DEPRECIACIONES, AMORTIZACIONES Y PROVISIONES	202,676,459,675
53	Depreciación de propiedades, planta y equipo	18,097,199,889
5360	Amortización de activos intangibles	2,440,535,990
5366	Provisión litigios y demandas	182,138,723,796
5368		
57	OPERACIONES INTERINSTITUCIONALES	244,478,355,906


AERONÁUTICA CIVIL
 UNIDAD ADMINISTRATIVA ESPECIAL
ESTADO DE RESULTADOS
 Del 01 de enero al 31 de octubre de 2018
 Cifras en pesos colombianos

Código	Concepto	Periodo Actual 31/10/18
5720	Operaciones de enlace	244.478.355.906
58	OTROS GASTOS	10.313.007.941
5802	Comisiones	30.642.720
5803	Ajustes por diferencia en cambio	10.282.365.220
	COSTO DE VENTAS	30.123.765.449
63	COSTO DE VENTAS Y SERVICIOS	30.123.765.449
6305	Servicios educativos	202.699.560
6345	Servicio de transporte	29.921.065.889
	EXCEDENTE (DEFICIT) OPERACIONAL	196.190.177.855
48	OTROS INGRESOS	28.946.227.247
4808	Ingresos diversos	28.946.227.247
58	OTROS GASTOS	3.016.015.231
5804	Financieros	911.270.412
5890	Gastos diversos	2.104.744.819
	EXCEDENTE (DEFICIT) NO OPERACIONAL	25.930.212.016
	EXCEDENTE (DEFICIT) DEL EJERCICIO	222.120.389.871


JUAN CARLOS SALAZAR GOMEZ
 CC. 70.893.965 de Medellín
 Director General


ALEXANDRA KATHERINE GALVIS MOSQUERA
 CC. 60.342.260 de Cúcuta
 Directora Financiera


MORALBA LOPEZ CORDERO
 CC. 51.893.013 de Bogotá
 Coordinadora Grupo Contabilidad
 T.P.48330-T