





**AERONÁUTICA CIVIL**  
UNIDAD ADMINISTRATIVA ESPECIAL  
**ESTADO DE RESULTADOS**

Del 1 enero al 31 de julio de 2021-2020  
Cifras en pesos colombianos sin decimales

Código	Concepto	Periodo Actual 31/07/21	Periodo Anterior 31/07/20
	<b>INGRESOS OPERACIONALES</b>	<b>568,461,295,310</b>	<b>438,047,326,100</b>
	<b>SIN CONTRAPRESTACION</b>	<b>566,863,171,457</b>	<b>437,313,092,903</b>
41	Ingresos fiscales	285,825,170,787	211,656,488,751
43	Venta de servicios	281,038,000,670	224,484,097,124
47	Operaciones Interinstitucionales	18,395	1,172,507,028
	<b>CON CONTRAPRESTACION</b>	<b>1,598,123,853</b>	<b>734,233,197</b>
43	Venta de Servicios	1,598,123,853	734,233,197
	<b>GASTOS OPERACIONALES</b>	<b>583,710,684,578</b>	<b>508,051,147,239</b>
51	De administración y operación	430,541,809,846	382,140,942,721
53	Deterioro, depreciaciones, amortizaciones y provisiones	54,228,892,651	54,316,444,611
54	Transferencias y subvenciones	169,447,903	1,867,955,612
57	Operaciones interinstitucionales	98,770,534,178	69,725,804,295
	<b>EXCEDENTE (DEFICIT) OPERACIONAL</b>	<b>-15,249,389,269</b>	<b>-70,003,821,139</b>
	<b>INGRESOS NO OPERACIONALES</b>	<b>31,982,376,452</b>	<b>43,945,612,229</b>
	<b>SIN CONTRAPRESTACION</b>	<b>22,723,453,135</b>	<b>35,695,765,118</b>
48	Otros ingresos	22,723,453,135	35,695,765,118
	<b>CON CONTRAPRESTACIÓN</b>	<b>9,258,923,317</b>	<b>8,249,847,111</b>
48	Otros ingresos	9,258,923,317	8,249,847,111
	<b>GASTOS NO OPERACIONALES</b>	<b>2,254,168,071</b>	<b>4,272,173,378</b>
	<b>OTROS GASTOS</b>	<b>2,254,168,071</b>	<b>4,272,173,378</b>
58	Otros gastos	2,254,168,071	4,272,173,378
	<b>EXCEDENTE (DEFICIT) NO PERACIONAL</b>	<b>29,728,208,381</b>	<b>39,673,438,851</b>
	<b>EXCEDENTE (DEFICIT) DEL EJERCICIO</b>	<b>14,478,819,113</b>	<b>-30,330,382,289</b>

  
JAIR ORLANDO FAJARDO FAJARDO  
CC. 79.500.093 de Bogotá  
Director General

  
HECTOR RODRIGUEZ GONZALEZ  
C.C.19.329.285 de Bogotá  
Director Financiero (E)

  
BORIS FABRICIO ORTIZ LEDESMA  
CC. 79.045.081 de Bogotá  
Coordinador Grupo Contabilidad  
T.P.41721-T



**AERONÁUTICA CIVIL**  
UNIDAD ADMINISTRATIVA ESPECIAL

**ESTADO DE RESULTADOS**  
Del 1 enero al 31 de julio de 2021-2020  
Cifras en pesos colombianos sin decimales


Código	Concepto	Periodo Actual 31/07/21	Periodo Anterior 31/07/20
	<b>INGRESOS OPERACIONALES</b>	<b>568,461,313,705</b>	<b>438,047,326,100</b>
	<b>SIN CONTRAPRESTACION</b>	<b>566,863,189,852</b>	<b>437,313,092,903</b>
<b>41</b>	<b>INGRESOS FISCALES</b>	<b>285,825,170,787</b>	<b>211,656,488,751</b>
4105	Impuestos	98,770,515,783	69,725,692,924
4110	No tributarios	187,054,655,004	141,933,480,834
4195	Devoluciones y descuentos (Db)	0	-2,685,007
<b>43</b>	<b>VENTA DE SERVICIOS</b>	<b>281,038,000,670</b>	<b>224,484,097,124</b>
4330	Servicios de transporte	281,039,550,770	224,484,735,624
4395	Devoluciones, rebajas y descuentos venta servicios (Db)	-1,550,100	-638,500
<b>47</b>	<b>OPERACIONES INTERSTITUCIONALES</b>	<b>18,395</b>	<b>1,172,507,028</b>
4705	Fondos recibidos	18,395	1,172,507,028
	<b>CON CONTRAPRESTACION</b>	<b>1,598,123,853</b>	<b>734,233,197</b>
<b>43</b>	<b>VENTA DE SERVICIOS</b>	<b>1,598,123,853</b>	<b>734,233,197</b>
4305	Servicios educativos	1,598,123,853	734,233,197
	<b>GASTOS OPERACIONALES</b>	<b>583,710,684,578</b>	<b>508,051,147,239</b>
<b>51</b>	<b>DE ADMINISTRACIÓN Y OPERACIÓN</b>	<b>430,541,809,846</b>	<b>382,140,942,721</b>
5101	Sueldos y salarios	109,636,834,607	103,743,197,686
5103	Contribuciones efectivas	30,794,457,805	34,542,440,470
5104	Aportes sobre la nómina	4,422,851,000	4,935,054,900
5107	Prestaciones sociales	44,780,300,874	49,202,981,378
5108	Gastos de personal diversos	2,161,990,900	1,530,389,787
5111	Generales	238,552,961,584	188,171,168,119
5120	Impuestos, contribuciones y tasas	192,413,076	15,710,381
<b>53</b>	<b>DETERIORO, DEPRECIACIONES, AMORTIZACIONES Y PROVISIONES</b>	<b>54,228,892,651</b>	<b>54,316,444,611</b>
5360	Depreciación de propiedades, planta y equipo	17,210,682,646	15,817,574,907
5364	Depreciación de bienes de uso público en servicio	15,734,686,909	15,672,338,129
5366	Amortización de activos intangibles	2,257,984,780	1,786,566,064
5368	Provisión litigios y demandas	815,893,432	3,070,415,899
5375	Depreciación de bienes de uso público en servicio - concesiones	18,209,644,884	17,969,549,612
<b>54</b>	<b>TRANSFERENCIAS Y SUBVENCIONES</b>	<b>169,447,903</b>	<b>1,867,955,612</b>
5423	Otras transferencias	169,447,903	1,867,955,612
<b>57</b>	<b>OPERACIONES INTERINSTITUCIONALES</b>	<b>98,770,534,178</b>	<b>69,725,804,295</b>
5720	Operaciones de enlace	98,770,534,178	69,725,804,295





**AERONÁUTICA CIVIL**  
UNIDAD ADMINISTRATIVA ESPECIAL  
**ESTADO DE RESULTADOS**

Del 1 enero al 31 de julio de 2021-2020  
Cifras en pesos colombianos sin decimales

Código	Concepto	Periodo Actual 31/07/21	Periodo Anterior 31/07/20
	<b>INGRESOS OPERACIONALES</b>	<b>568,461,295,310</b>	<b>438,047,326,100</b>
	<b>SIN CONTRAPRESTACION</b>	<b>566,863,171,457</b>	<b>437,313,092,903</b>
41	Ingresos fiscales	285,825,170,787	211,656,488,751
43	Venta de servicios	281,038,000,670	224,484,097,124
47	Operaciones Interinstitucionales	18,395	1,172,507,028
	<b>CON CONTRAPRESTACION</b>	<b>1,598,123,853</b>	<b>734,233,197</b>
43	Venta de Servicios	1,598,123,853	734,233,197
	<b>GASTOS OPERACIONALES</b>	<b>583,710,684,578</b>	<b>508,051,147,239</b>
51	De administración y operación	430,541,809,846	382,140,942,721
53	Deterioro, depreciaciones, amortizaciones y provisiones	54,228,892,651	54,316,444,611
54	Transferencias y subvenciones	169,447,903	1,867,955,612
57	Operaciones interinstitucionales	98,770,534,178	69,725,804,295
	<b>EXCEDENTE (DEFICIT) OPERACIONAL</b>	<b>-15,249,389,269</b>	<b>-70,003,821,139</b>
	<b>INGRESOS NO OPERACIONALES</b>	<b>31,982,376,452</b>	<b>43,945,612,229</b>
	<b>SIN CONTRAPRESTACION</b>	<b>22,723,453,135</b>	<b>35,695,765,118</b>
48	Otros ingresos	22,723,453,135	35,695,765,118
	<b>CON CONTRAPRESTACION</b>	<b>9,258,923,317</b>	<b>8,249,847,111</b>
48	Otros ingresos	9,258,923,317	8,249,847,111
	<b>GASTOS NO OPERACIONALES</b>	<b>2,254,168,071</b>	<b>4,272,173,378</b>
	<b>OTROS GASTOS</b>	<b>2,254,168,071</b>	<b>4,272,173,378</b>
58	Otros gastos	2,254,168,071	4,272,173,378
	<b>EXCEDENTE (DEFICIT) NO PERACIONAL</b>	<b>29,728,208,381</b>	<b>39,673,438,851</b>
	<b>EXCEDENTE (DEFICIT) DEL EJERCICIO</b>	<b>14,478,819,113</b>	<b>-30,330,382,289</b>

  
JAIR ORLANDO FAJARDO FAJARDO  
CC. 79.600.093 de Bogotá  
Director General

  
HECTOR RODRIGUEZ GONZALEZ  
C.C.19.329.285 de Bogotá  
Director Financiero (E)

  
BORIS FABRICIO ORTIZ LEDESMA  
CC. 79.045.081 de Bogotá  
Coordinador Grupo Contabilidad  
T.P.41721-T