



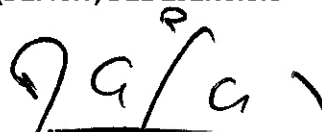
AERONÁUTICA CIVIL
UNIDAD ADMINISTRATIVA ESPECIAL

ESTADO DE RESULTADOS


Del 1 enero al 31 de enero de 2022-2021

Cifras en pesos colombianos sin decimales

Código	Concepto	Periodo Actual 31/01/22	Periodo Anterior 31/01/21
	INGRESOS OPERACIONALES	103,887,063,069	51,706,189,077
	SIN CONTRAPRESTACION	103,674,873,242	51,646,027,394
41	Ingresos fiscales	39,826,199,051	13,493,411,729
43	Venta de servicios	63,848,674,191	38,152,615,665
	CON CONTRAPRESTACION	212,189,827	60,161,683
43	Venta de Servicios	212,189,827	60,161,683
	GASTOS OPERACIONALES	73,577,390,007	43,623,683,727
51	De administración y operación	26,178,565,151	22,737,590,208
53	Deterioro, depreciaciones, amortizaciones y provisiones	8,613,170,838	8,231,013,519
57	Operaciones interinstitucionales	38,785,654,017	12,655,080,000
	EXCEDENTE (DEFICIT) OPERACIONAL	30,309,673,063	8,082,505,350
	INGRESOS NO OPERACIONALES	12,873,199,288	3,967,056,494
	SIN CONTRAPRESTACION	11,516,435,531	3,014,851,922
48	Otros ingresos	11,516,435,531	3,014,851,922
	CON CONTRAPRESTACIÓN	1,356,763,757	952,204,572
48	Otros ingresos	1,356,763,757	952,204,572
	GASTOS NO OPERACIONALES	484,209,522	100,780,280
	OTROS GASTOS	484,209,522	100,780,280
58	Otros gastos	484,209,522	100,780,280
	EXCEDENTE (DEFICIT) NO PERACIONAL	12,388,989,767	3,866,276,214
	EXCEDENTE (DEFICIT) DEL EJERCICIO	42,698,662,829	11,948,781,564


JAIR ORLANDO FAJARDO FAJARDO
CC. 79.600.093 de Bogotá
Director General


HECTOR RODRÍGUEZ GONZÁLEZ
C.C.19.329.285 de Bogotá
Director Financiero (E)


MORALBA LOPEZ CORDERO
CC. 51.893.013 de Bogotá
Coordinadora Grupo Contabilidad
T.P.48330-T

ESTADO DE RESULTADOS

Del 1 de enero al 31 de enero de 2022-2021

Cifras en pesos colombianos sin decimales

Código	Concepto	Periodo Actual 31/01/22	Periodo Anterior 31/01/21
	INGRESOS OPERACIONALES	103,887,063,069	51,706,189,077
	SIN CONTRAPRESTACION	103,674,873,242	51,646,027,394
41	INGRESOS FISCALES	39,826,199,051	13,493,411,729
4105	Impuestos	38,785,654,017	12,655,080,000
4110	No tributarios	1,040,545,034	838,331,729
43	VENTA DE SERVICIOS	63,848,674,191	38,152,615,665
4330	Servicios de transporte	63,848,674,191	38,152,615,665
	CON CONTRAPRESTACION	212,189,827	60,161,683
43	VENTA DE SERVICIOS	212,189,827	60,161,683
4305	Servicios educativos	212,189,827	60,161,683
	GASTOS OPERACIONALES	73,577,390,007	43,623,683,727
51	DE ADMINISTRACIÓN Y OPERACIÓN	26,178,565,151	22,737,590,208
5101	Sueldos y salarios	15,964,955,931	14,781,513,351
5103	Contribuciones efectivas	0	106,661,922
5107	Prestaciones sociales	5,900,056,988	5,178,103,110
5108	Gastos de personal diversos	0	95,106,663
5111	Generales	4,309,608,848	2,572,863,921
5120	Impuestos, contribuciones y tasas	3,943,384	3,341,242
53	DETERIORO, DEPRECIACIONES, AMORTIZACIONES Y PROVISIONES	8,613,170,838	8,231,013,519
5360	Depreciación de propiedades, planta y equipo	2,674,459,313	2,434,021,153
5364	Depreciación de bienes de uso público en servicio	2,279,108,706	2,224,753,613
5366	Amortización de activos intangibles	572,495,543	309,360,992
5368	Provision litigios y demandas	221,248,489	666,399,500
5375	Depreciación de bienes de uso público en servicio - concesiones	2,865,858,787	2,596,478,261
57	OPERACIONES INTERINSTITUCIONALES	38,785,654,017	12,655,080,000
5720	Operaciones de enlace	38,785,654,017	12,655,080,000
	EXCEDENTE (DEFICIT) OPERACIONAL	30,309,673,063	8,082,505,350
	INGRESOS NO OPERACIONALES	12,873,199,288	3,967,056,494
	SIN CONTRAPRESTACION	11,516,435,531	3,014,851,922
48	OTROS INGRESOS	11,516,435,531	3,014,851,922
4806	Ajustes por diferencia cambio	780,632,820	1,820,189,730
4808	Ingresos diversos	10,735,802,711	1,194,662,192



AERONÁUTICA CIVIL
UNIDAD ADMINISTRATIVA ESPECIAL

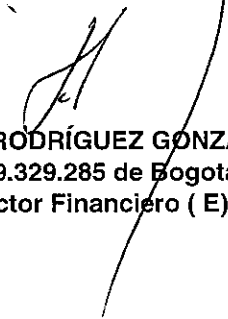
ESTADO DE RESULTADOS


Del 1 de enero al 31 de enero de 2022-2021

Cifras en pesos colombianos sin decimales

Código	Concepto	Periodo Actual 31/01/22	Periodo Anterior 31/01/21
	CON CONTRAPRESTACIÓN	1,356,763,757	952,204,572
48	OTROS INGRESOS	1,356,763,757	952,204,572
4802	Financieros	322,109,534	188,845,898
4808	Ingresos diversos (Arrendamientos)	1,034,654,223	763,358,674
	GASTOS NO PERACIONALES	484,209,522	100,780,280
58	OTROS GASTOS	484,209,522	100,780,280
5802	Comisiones	247,182	2,256,471
5803	Ajustes por diferencia en cambio	58,874,739	76,212,901
5804	Financieros	406,764,779	4,543,127
5890	Gastos diversos	18,322,822	17,767,781
	EXCEDENTE (DEFICIT) NO OPERACIONAL	12,388,989,767	3,866,276,214
	EXCEDENTE (DEFICIT) DEL EJERCICIO	42,698,662,829	11,948,781,564


JAIR ORLANDO FAJARDO FAJARDO
CC. 79.600.093 de Bogotá
Director General


HECTOR RODRÍGUEZ GONZÁLEZ
C.C.19.329.285 de Bogotá
Director Financiero (E)


MORALBA LÓPEZ CORDERO
CC. 51.893.013 de Bogotá
Coordinadora Grupo Contabilidad
T.P.48330-T