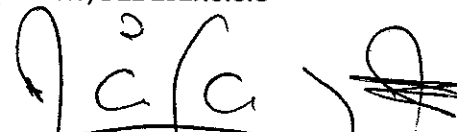


AERONÁUTICA CIVIL
UNIDAD ADMINISTRATIVA ESPECIAL
ESTADO DE RESULTADOS

Del 1 enero al 31 de diciembre de 2021-2020
Cifras en pesos colombianos sin decimales

Código	Concepto	Periodo Actual 31/12/21	Periodo Anterior 31/12/20
	INGRESOS OPERACIONALES	1.566.587.072.201	809.716.565.574
	SIN CONTRAPRESTACION	1.563.542.958.414	808.186.614.306
41	Ingresos fiscales	1.010.650.688.974	368.066.011.332
43	Venta de servicios	548.225.776.690	340.793.096.786
44	Transferencias y subvenciones	4.637.695.427	19.040.000
47	Operaciones Interinstitucionales	28.797.323	99.308.466.188
	CON CONTRAPRESTACION	3.044.113.787	1.529.951.268
43	Venta de Servicios	3.044.113.787	1.529.951.268
	GASTOS OPERACIONALES	1.302.528.034.932	1.100.025.191.065
51	De administración y operación	863.632.046.988	881.752.385.122
53	Deterioro, depreciaciones, amortizaciones y provisiones	176.353.258.638	119.408.665.900
54	Transferencias y subvenciones	28.304.335.775	1.867.955.612
57	Operaciones interinstitucionales	234.238.393.531	96.996.184.430
	EXCEDENTE (DEFICIT) OPERACIONAL	264.059.037.269	-290.308.625.491
	INGRESOS NO OPERACIONALES	317.418.711.369	122.867.135.027
	SIN CONTRAPRESTACION	267.209.710.967	106.880.482.474
48	Otros ingresos	267.209.710.967	106.880.482.474
	CON CONTRAPRESTACIÓN	50.209.000.402	15.986.652.552
48	Otros ingresos	50.209.000.402	15.986.652.552
	GASTOS NO OPERACIONALES	7.003.273.058	12.745.272.608
	OTROS GASTOS	7.003.273.058	12.745.272.608
58	Otros gastos	7.003.273.058	12.745.272.608
	EXCEDENTE (DEFICIT) NO PERACIONAL	310.415.438.311	110.121.862.419
	EXCEDENTE (DEFICIT) DEL EJERCICIO	574.474.475.581	-180.186.763.072


JAIR ORLANDO FAJARDO FAJARDO
CC. 79.600.093 de Bogotá
Director General


HECTOR RODRÍGUEZ GONZÁLEZ
C.C.19.329.285 de Bogotá
Director Financiero (E)


MORALBA LOPEZ CORDERO
CC. 51.893.013 de Bogotá
Coordinadora Grupo Contabilidad
T.P.48330-T



AERONÁUTICA CIVIL
UNIDAD ADMINISTRATIVA ESPECIAL

ESTADO DE RESULTADOS

Del 1 de enero al 31 de diciembre de 2021-2020

Cifras en pesos colombianos sin decimales

Código	Concepto	Nota	Periodo Actual 31/12/21	Periodo Anterior 31/12/20
	INGRESOS OPERACIONALES	28	1.566.587.072.201	809.716.565.574
	SIN CONTRAPRESTACION		1.563.542.958.414	808.186.614.306
41	INGRESOS FISCALES		1.010.650.688.974	368.066.011.332
4105	Impuestos		234.166.853.619	96.833.085.041
4110	No tributarios		776.569.675.555	271.235.611.298
4195	Devoluciones y descuentos (Db)		-85.840.200	-2.685.007
43	VENTA DE SERVICIOS		548.225.776.690	340.793.096.786
4330	Servicios de transporte		548.290.552.490	340.803.872.486
4395	Devoluciones, rebajas y descuentos venta servicios (Db)		-64.775.800	-10.775.700
44	TRANSFERENCIAS Y SUBVENCIONES		4.637.695.427	19.040.000
4428	Otras transferencias		4.637.695.427	19.040.000
47	OPERACIONES INTERSTITUCIONALES		28.797.323	99.308.466.188
4705	Fondos recibidos		28.797.323	1.301.997.320
4722	Operaciones sin flujo de efectivo		0	98.006.468.868
	CON CONTRAPRESTACION		3.044.113.787	1.529.951.268
43	VENTA DE SERVICIOS		3.044.113.787	1.529.951.268
4305	Servicios educativos		3.046.637.165	1.532.900.862
4395	Devoluciones, rebajas y descuentos venta servicios (Db)		-2.523.378	-2.949.594
	GASTOS OPERACIONALES	29	1.302.528.034.932	1.100.025.191.065
51	DE ADMINISTRACIÓN Y OPERACIÓN		863.632.046.988	881.752.385.122
5101	Sueldos y salarios		202.692.217.286	190.786.455.328
5103	Contribuciones efectivas		65.574.348.486	58.966.844.758
5104	Aportes sobre la nómina		9.550.529.400	8.427.144.200
5107	Prestaciones sociales		78.411.974.621	86.523.152.769
5108	Gastos de personal diversos		10.003.584.829	7.090.378.014
5111	Generales		493.204.543.055	526.692.117.005
5120	Impuestos, contribuciones y tasas		4.194.849.311	3.266.293.048



AERONÁUTICA CIVIL
UNIDAD ADMINISTRATIVA ESPECIAL

ESTADO DE RESULTADOS

Del 1 enero al 31 de diciembre de 2021-2020

Cifras en pesos colombianos sin decimales

Código	Concepto	Nota	Periodo Actual 31/12/21	Periodo Anterior 31/12/20
53	DETERIORO, DEPRECIACIONES, AMORTIZACIONES Y PROVISIONES		176.353.258.638	119.408.665.900
5347	Deterioro de cuentas por cobrar		2.304.291.231	2.518.065.862
5351	Deterioro de propiedades, planta y equipo		4.067.916.065	2.744.132.264
5360	Depreciación de propiedades, planta y equipo		30.544.981.302	27.645.347.203
5364	Depreciación de bienes de uso público en servicio		27.927.540.004	26.879.982.564
5366	Amortización de activos intangibles		4.915.716.830	3.255.710.215
5368	Provision litigios y demandas		24.097.513.264	9.353.528.892
5374	Deterioro de bienes de uso público		47.446.363.271	16.206.956.708
5375	Depreciación de bienes de uso público en servicio - concesiones		35.048.936.671	30.804.942.192
54	TRANSFERENCIAS Y SUBVENCIONES		28.304.335.775	1.867.955.612
5423	Otras transferencias		171.611.903	1.867.955.612
5424	Subvenciones		28.132.723.872	0
57	OPERACIONES INTERINSTITUCIONALES		234.238.393.531	96.996.184.430
5720	Operaciones de enlace		234.238.393.531	96.996.184.430
	EXCEDENTE (DEFICIT) OPERACIONAL		264.059.037.269	-290.308.625.491
	INGRESOS NO OPERACIONALES	28	317.418.711.369	122.867.135.027
	SIN CONTRAPRESTACIÓN		267.209.710.967	106.880.482.474
48	OTROS INGRESOS		267.209.710.967	106.880.482.474
4806	Ajustes por diferencia cambio	34	7.710.269.775	19.057.234.291
4808	Ingresos diversos		259.221.067.160	87.823.248.183
4830	Reversion de las perdidas por deterioro de valor		278.374.032	0
	CON CONTRAPRESTACIÓN		50.209.000.402	15.986.652.552
48	OTROS INGRESOS		50.209.000.402	15.986.652.552
4802	Financieros		39.088.839.819	10.107.791.424
4808	Ingresos diversos		11.120.160.583	5.878.861.128




AERONÁUTICA CIVIL
UNIDAD ADMINISTRATIVA ESPECIAL


ESTADO DE RESULTADOS

Del 1 enero al 31 de diciembre de 2021-2020

Cifras en pesos colombianos sin decimales

Código	Concepto	Nota	Periodo Actual 31/12/21	Periodo Anterior 31/12/20
	GASTOS NO PERACIONALES	29	7.003.273.058	12.745.272.608
58	OTROS GASTOS		7.003.273.058	12.745.272.608
5802	Comisiones		16.868.619	141.473.658
5803	Ajustes por diferencia en cambio		165.406.108	434.907.353
5804	Financieros		4.243.101.923	1.188.992.546
5890	Gastos diversos		2.155.686.032	10.665.456.410
5893	Devoluciones y descuentos ingresos fiscales		8.118.810	308.024.640
5895	Devoluciones y descuentos en venta de servicios		414.091.566	6.418.002
	EXCEDENTE (DEFICIT) NO OPERACIONAL		310.415.438.311	110.121.862.419
	EXCEDENTE (DEFICIT) DEL EJERCICIO		574.474.475.581	-180.186.763.072


JAIR ORLANDO FAJARDO FAJARDO
 CC. 79.600.093 de Bogotá
 Director General


HECTOR RODRÍGUEZ GONZÁLEZ
 C.C.19.329.285 de Bogotá
 Director Financiero (E)


MORALBA LÓPEZ CORDERO
 CC. 51.893.013 de Bogotá
 Coordinadora Grupo Contabilidad
 T.P.48330-T