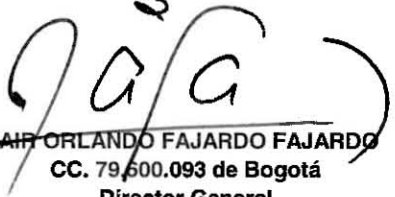



AERONÁUTICA CIVIL
UNIDAD ADMINISTRATIVA ESPECIAL
ESTADO DE RESULTADOS


Del 1 enero al 31 de agosto de 2021-2020

Cifras en pesos colombianos sin decimales

Código	Concepto	Periodo Actual 31/08/21	Periodo Anterior 31/08/20
	INGRESOS OPERACIONALES	675.788.712.042	453.134.431.474
	SIN CONTRAPRESTACION	674.081.427.912	452.326.568.895
41	Ingresos fiscales	329.474.499.417	212.845.165.909
43	Venta de servicios	344.606.910.100	238.308.895.958
47	Operaciones Interinstitucionales	18.395	1.172.507.028
	CON CONTRAPRESTACION	1.707.284.130	807.862.579
43	Venta de Servicios	1.707.284.130	807.862.579
	GASTOS OPERACIONALES	722.767.998.562	578.384.001.336
51	De administración y operación	526.338.085.055	444.202.715.998
53	Deterioro, depreciaciones, amortizaciones y provisiones	72.351.511.426	61.742.135.986
54	Transferencias y subvenciones	169.447.903	1.867.955.612
57	Operaciones interinstitucionales	123.908.954.178	70.571.193.740
	EXCEDENTE (DEFICIT) OPERACIONAL	-46.979.286.520	-125.249.569.862
	INGRESOS NO OPERACIONALES	38.808.925.829	45.635.044.251
	SIN CONTRAPRESTACION	28.389.213.863	36.363.553.755
44	Transferencias y subvenciones	3.969.046.800	0
48	Otros ingresos	24.420.167.063	36.363.553.755
	CON CONTRAPRESTACIÓN	10.419.711.967	9.271.490.496
48	Otros ingresos	10.419.711.967	9.271.490.496
	GASTOS NO OPERACIONALES	4.426.566.702	4.391.812.281
	OTROS GASTOS	4.426.566.702	4.391.812.281
58	Otros gastos	4.426.566.702	4.391.812.281
	EXCEDENTE (DEFICIT) NO PERACIONAL	34.382.359.128	41.243.231.970
	EXCEDENTE (DEFICIT) DEL EJERCICIO	-12.596.927.392	-84.006.337.893


JAIR ORLANDO FAJARDO FAJARDO
CC. 79.600.093 de Bogotá
Director General


HECTOR RODRIGUEZ GONZALEZ
C.C.19.329.285 de Bogotá
Director Financiero (E)


BORIS FABRICIO ORTIZ LEDESMA
CC. 79.045.081 de Bogotá
Coordinador Grupo Contabilidad (E)
T.P.41721-T

ESTADO DE RESULTADOS
 Del 1 enero al 31 de agosto de 2021-2020
 Cifras en pesos colombianos sin decimales

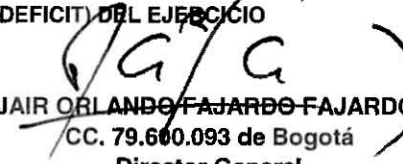
Código	Concepto	Periodo Actual 31/08/21	Periodo Anterior 31/08/20
	INGRESOS OPERACIONALES	675.788.712.042	453.134.431.474
	SIN CONTRAPRESTACION	674.081.427.912	452.326.568.895
	INGRESOS FISCALES	329.474.499.417	212.845.165.909
41	Impuestos	123.908.935.783	70.555.918.624
4110	No tributarios	205.565.563.634	142.291.932.292
4195	Devoluciones y descuentos (Db)	0	-2.685.007
	VENTA DE SERVICIOS	344.606.910.100	238.308.895.958
4330	Servicios de transporte	344.672.053.600	238.309.620.458
4395	Devoluciones, rebajas y descuentos venta servicios (Db)	-65.143.500	-724.500
	OPERACIONES INTERSTITUCIONALES	18.395	1.172.507.028
4705	Fondos recibidos	18.395	1.172.507.028
	CON CONTRAPRESTACION	1.707.284.130	807.862.579
	VENTA DE SERVICIOS	1.707.284.130	807.862.579
4305	Servicios educativos	1.707.284.130	807.862.579
	GASTOS OPERACIONALES	722.767.998.562	578.384.001.336
	DE ADMINISTRACIÓN Y OPERACIÓN	526.338.085.055	444.202.715.998
5101	Sueldos y salarios	125.580.627.877	116.298.863.236
5103	Contribuciones efectivas	36.008.140.865	34.570.624.047
5104	Aportes sobre la nómina	5.149.132.200	4.935.054.900
5107	Prestaciones sociales	52.579.191.097	56.830.209.174
5108	Gastos de personal diversos	3.446.891.419	2.129.446.895
5111	Generales	303.352.861.930	229.422.500.964
5120	Impuestos, contribuciones y tasas	221.239.667	16.016.782
	DETERIORO, DEPRECIACIONES, AMORTIZACIONES Y PROVISIONES	72.351.511.426	61.742.135.986
5360	Depreciación de propiedades, planta y equipo	19.732.840.951	18.120.193.173
5364	Depreciación de bienes de uso público en servicio	18.000.550.556	17.911.243.576
5366	Amortización de activos intangibles	2.750.366.945	2.074.401.192
5368	Provisión litigios y demandas	11.033.105.508	3.099.669.917
5375	Depreciación de bienes de uso público en servicio - concesiones	20.834.647.466	20.536.628.128
	TRANSFERENCIAS Y SUBVENCIONES	169.447.903	1.867.955.612
5423	Otras transferencias	169.447.903	1.867.955.612
	OPERACIONES INTERINSTITUCIONALES	123.908.954.178	70.571.193.740
5720	Operaciones de enlace	123.908.954.178	70.571.193.740





AERONÁUTICA CIVIL
UNIDAD ADMINISTRATIVA ESPECIAL

ESTADO DE RESULTADOS
Del 1 enero al 31 de agosto de 2021-2020
Cifras en pesos colombianos sin decimales

Código	Concepto	Periodo Actual 31/08/21	Periodo Anterior 31/08/20
	EXCEDENTE (DEFICIT) OPERACIONAL	-46.979.286.520	-125.249.569.862
	INGRESOS NO OPERACIONALES	38.808.925.829	45.635.044.251
	SIN CONTRAPRESTACIÓN	28.389.213.863	36.363.553.755
44	TRANSFERENCIAS Y SUBVENCIONES	3.969.046.800	0
4428	Otras transferencias	3.969.046.800	0
48	OTROS INGRESOS	24.420.167.063	36.363.553.755
4806	Ajustes por diferencia cambio	6.553.630.299	25.181.866.520
4808	Ingresos diversos	17.725.722.821	11.181.687.234
4830	Reversión de las perdidas por deterioro de valor	140.813.943	0
	CON CONTRAPRESTACIÓN	10.419.711.967	9.271.490.496
48	OTROS INGRESOS	10.419.711.967	9.271.490.496
4802	Financieros	3.251.871.810	5.327.096.510
4808	Ingresos diversos (Arrendamientos)	7.167.840.157	3.944.393.986
	GASTOS NO PERACIONALES	4.426.566.702	4.391.812.281
58	OTROS GASTOS	4.426.566.702	4.391.812.281
5802	Comisiones	14.637.229	1.134.414.765
5803	Ajustes por diferencia en cambio	176.777.006	620.400.248
5804	Financieros	2.273.978.354	98.323.276
5890	Gastos diversos	1.538.963.737	2.226.430.252
5893	Devoluciones y descuentos ingresos fiscales	8.118.810	308.024.640
5895	Devoluciones y descuentos en venta de servicios	414.091.566	4.219.100
	EXCEDENTE (DEFICIT) NO OPERACIONAL	34.382.359.128	41.243.231.970
	EXCEDENTE (DEFICIT) DEL EJERCICIO	-12.596.927.392	-84.006.337.893


JAIR ORLANDO FAJARDO FAJARDO
CC. 79.600.093 de Bogotá
Director General


BORIS FABRICIO ORTIZ LEDESMA
CC. 79.045.081 de Bogotá
Coordinador Grupo Contabilidad (E)
T.P.41721-T


HECTOR RODRIGUEZ GONZALEZ
C.C.19.329.285 de Bogotá
Director Financiero (E)