



AERONÁUTICA CIVIL
UNIDAD ADMINISTRATIVA ESPECIAL


ESTADO DE RESULTADOS

Del 1 enero al 31 de agosto de 2020
Cifras en pesos colombianos sin decimales

Código	Concepto	Periodo Actual 31/08/20	Periodo Anterior 31/08/19
	INGRESOS OPERACIONALES	483,643,394,505	1,076,715,907,420
41	Ingresos fiscales	212,845,165,909	613,832,728,003
43	Venta de servicios	239,116,758,537	441,775,567,498
47	Operaciones Interinstitucionales	1,172,507,028	881,386,577
48	Otros ingresos	30,508,963,031	20,226,225,342
	GASTOS OPERACIONALES	580,138,816,349	719,998,160,885
51	De administración y operación	444,202,715,998	384,105,280,446
53	Deterioro, depreciaciones, amortizaciones y provisiones	61,742,135,986	102,172,618,933
54	Transferencias y Subvenciones	1,867,955,612	0
57	Operaciones interinstitucionales	70,571,193,740	225,319,814,364
58	Otros gastos	1,754,815,013	8,400,447,142
	EXCEDENTE (DEFICIT) OPERACIONAL	-96,495,421,845	356,717,746,535
	OTROS INGRESOS	15,126,081,220	11,725,183,727
48	Otros ingresos	15,126,081,220	11,725,183,727
	OTROS GASTOS	2,636,997,268	41,844,978,783
58	Otros gastos	2,636,997,268	41,844,978,783
	EXCEDENTE (DEFICIT) NO PERACIONAL	12,489,083,952	-30,119,795,056
	EXCEDENTE (DEFICIT) DEL EJERCICIO	-84,006,337,893	326,597,951,479


JUAN CARLOS SALAZAR GOMEZ
CC. 70.693.965 de Medellín
Director General




ALEXANDRA KATHERINE GALVIS MOSQUERA
C.C.60.342.260 de Cúcuta
Directora Financiera


MORALBA LOPEZ CORDERO
CC. 51.893.013 de Bogotá
Coordinadora Grupo Contabilidad
T.P.48330-T

ESTADO DE RESULTADOS
Del 1 enero al 31 de agosto de 2020
Cifras en pesos colombianos sin decimales

Código	Concepto	Periodo Actual 31/08/20	Periodo Anterior 31/08/19
	INGRESOS OPERACIONALES	483,643,394,505	1,076,715,907,420
41	INGRESOS FISCALES	212,845,165,909	613,832,728,003
4105	Impuestos	70,555,918,624	225,319,814,364
4110	No tributarios	142,291,932,292	400,135,807,957
4195	Devoluciones y descuentos (DB)	-2,685,007	-11,622,894,318
43	VENTA DE SERVICIOS	239,116,758,537	441,775,567,498
4305	Servicios educativos	807,862,579	1,716,012,504
4330	Servicios de transporte	238,309,620,458	440,063,941,394
4395	Devoluciones, rebajas y descuentos venta servicios (Db)	-724,500	-4,386,400
47	OPERACIONES INTERSTITUCIONALES	1,172,507,028	881,386,577
4705	Fondos recibidos	1,172,507,028	145,944,572
4722	Operaciones sin flujo de efectivo	0	735,442,005
48	OTROS INGRESOS	30,508,963,031	20,226,225,342
4802	Financieros	5,327,096,510	5,073,784,976
4806	Ajustes por diferencia cambio	25,181,866,520	15,152,440,365
	GASTOS OPERACIONALES	580,138,816,349	719,998,160,885
51	DE ADMINISTRACIÓN Y OPERACIÓN	444,202,715,998	384,105,280,446
5101	Sueldos y salarios	116,298,863,236	117,725,082,779
5103	Contribuciones efectivas	34,570,624,047	41,598,798,377
5104	Aportes sobre la nómina	4,935,054,900	5,290,338,114
5107	Prestaciones sociales	56,830,209,174	34,177,120,395
5108	Gastos de personal diversos	2,129,446,895	2,177,556,631
5111	Generales	229,422,500,964	183,040,982,693
5120	Impuestos, contribuciones y tasas	16,016,782	95,401,456
53	DETERIORO, DEPRECIACIONES, AMORTIZACIONES Y PROVISIONES	61,742,135,986	102,172,618,933
5360	Depreciación de propiedades, planta y equipo	18,120,193,173	31,879,900,635
5364	Depreciación de bienes de uso público en servicio	17,911,243,576	22,184,206,736
5366	Amortización de activos intangibles	2,074,401,192	2,739,133,101
5368	Provision litigios y demandas	3,099,669,917	51,627,187
5375	Depreciación de bienes de uso público en servicio - concesiones	20,536,628,128	45,317,751,274
54	TRANSFERENCIAS Y SUBVENCIONES	1,867,955,612	0
5423	Otras transferencias	1,867,955,612	0

W 10 1



AERONÁUTICA CIVIL
UNIDAD ADMINISTRATIVA ESPECIAL

ESTADO DE RESULTADOS


Del 1 enero al 31 de agosto de 2020


Cifras en pesos colombianos sin decimales

Código	Concepto	Periodo Actual 31/08/20	Periodo Anterior 31/08/19
57	OPERACIONES INTERINSTITUCIONALES	70,571,193,740	225,319,814,364
5720	Operaciones de enlace	70,571,193,740	225,319,814,364
58	OTROS GASTOS	1,754,815,013	8,400,447,142
5802	Comisiones	1,134,414,765	28,951,019
5803	Ajustes por diferencia en cambio	620,400,248	8,371,496,122
	EXCEDENTE (DEFICIT) OPERACIONAL	-96,495,421,845	356,717,746,535
48	OTROS INGRESOS	15,126,081,220	11,725,183,727
4808	Ingresos diversos	15,126,081,220	11,725,183,727
58	OTROS GASTOS	2,636,997,268	41,844,978,783
5804	Financieros	98,323,276	105,360,902
5890	Gastos diversos	2,226,430,252	41,725,021,143
5893	Devoluciones y descuentos ingresos fiscales	308,024,640	0
5895	Devoluciones y descuentos en venta de servicios	4,219,100	0
5897	Costos y gastos por distribuir	0	14,596,738
	EXCEDENTE (DEFICIT) NO OPERACIONAL	12,489,083,952	-30,119,795,056
	EXCEDENTE (DEFICIT) DEL EJERCICIO	-84,006,337,893	326,597,951,479


JUAN CARLOS SALAZAR GOMEZ
CC. 70.693.965 de Medellín
Director General




ALEXANDRA KATHERINE GALVIS MOSQUERA
C.C.60.342.260 de Cúcuta
Directora Financiera


MORALBA LOPEZ CORDERO
CC. 51.893.013 de Bogotá
Coordinadora Grupo Contabilidad
T.P.48330-T