





**AERONÁUTICA CIVIL**  
UNIDAD ADMINISTRATIVA ESPECIAL

**ESTADO DE RESULTADOS**


Del 01 de enero al 30 de Noviembre de 2020

Cifras en pesos colombianos sin decimales

Código	Concepto	Periodo Actual 30/11/20	Periodo Anterior 30/11/19
	<b>INGRESOS OPERACIONALES</b>	<b>563,086,859,175</b>	<b>1,530,780,255,327</b>
41	Ingresos fiscales	222,379,477,315	889,221,064,704
43	Venta de servicios	307,493,492,704	616,820,413,211
47	Operaciones Interinstitucionales	1,308,466,188	1,631,341,577
48	Otros ingresos	31,905,422,968	23,107,435,835
	<b>GASTOS OPERACIONALES</b>	<b>844,678,193,073</b>	<b>1,067,935,828,428</b>
51	De administración y operación	677,528,914,407	571,358,811,685
53	Deterioro, depreciaciones, amortizaciones y provisiones	84,947,807,634	188,433,042,187
54	Transferencias y Subvenciones	1,867,955,612	159,188,800
57	Operaciones interinstitucionales	79,595,168,430	307,788,095,864
58	Otros gastos	738,346,990	196,689,891
	<b>EXCEDENTE (DEFICIT) OPERACIONAL</b>	<b>-281,591,333,898</b>	<b>462,844,426,900</b>
	<b>OTROS INGRESOS</b>	<b>26,898,996,310</b>	<b>15,827,579,890</b>
48	Otros ingresos	26,898,996,310	15,827,579,890
	<b>OTROS GASTOS</b>	<b>2,793,393,765</b>	<b>1,284,934,538</b>
58	Otros gastos	2,793,393,765	1,284,934,538
	<b>EXCEDENTE (DEFICIT) NO PERACIONAL</b>	<b>24,105,602,545</b>	<b>14,542,645,352</b>
	<b>EXCEDENTE (DEFICIT) DEL EJERCICIO</b>	<b>-257,485,731,353</b>	<b>477,387,072,252</b>

  
JUAN CARLOS SALAZAR GOMEZ  
CC. 70.693.965 de Medellín  
Director General  


  
ALEXANDRA KATHERINE GALVIS MOSQUERA  
C.C.60.342.260 de Cúcuta  
Directora Financiera

  
MORALBA LOPEZ CORDERO  
CC. 51.893.013 de Bogotá  
Coordinadora Grupo Contabilidad  
T.P.48330-T



**AERONÁUTICA CIVIL**  
UNIDAD ADMINISTRATIVA ESPECIAL

**ESTADO DE RESULTADOS**

Del 01 de enero al 30 de Noviembre de 2020

Cifras en pesos colombianos sin decimales

Código	Concepto	Periodo Actual	Periodo Anterior
		30/11/20	30/11/19
	<b>INGRESOS OPERACIONALES</b>	<b>563,086,859,175</b>	<b>1,530,780,255,327</b>
<b>41</b>	<b>INGRESOS FISCALES</b>	<b>222,379,477,315</b>	<b>889,221,064,704</b>
4105	Impuestos	79,532,622,963	307,788,095,864
4110	No tributarios	142,849,539,359	593,800,647,245
4195	Devoluciones y descuentos (DB)	-2,685,007	-12,367,678,405
<b>43</b>	<b>VENTA DE SERVICIOS</b>	<b>307,493,492,704</b>	<b>616,820,413,211</b>
4305	Servicios educativos	1,275,692,518	2,550,233,243
4330	Servicios de transporte	306,220,842,057	614,363,953,409
4395	Devoluciones, rebajas y descuentos venta servicios (Db)	-3,041,871	-93,773,441
<b>47</b>	<b>OPERACIONES INTERSTITUCIONALES</b>	<b>1,308,466,188</b>	<b>1,631,341,577</b>
4705	Fondos recibidos	1,301,997,320	145,944,572
4720			749,955,000
4722	Operaciones sin flujo de efectivo	6,468,868	735,442,005
<b>48</b>	<b>OTROS INGRESOS</b>	<b>31,905,422,968</b>	<b>23,107,435,835</b>
4802	Financieros	9,005,489,356	6,047,097,729
4806	Ajustes por diferencia cambio	22,899,933,611	17,060,338,106
	<b>GASTOS OPERACIONALES</b>	<b>844,678,193,073</b>	<b>1,067,935,828,428</b>
<b>51</b>	<b>DE ADMINISTRACIÓN Y OPERACIÓN</b>	<b>677,528,914,407</b>	<b>571,358,811,685</b>
5101	Sueldos y salarios	171,866,864,079	164,021,583,647
5103	Contribuciones efectivas	48,073,439,240	55,786,182,861
5104	Aportes sobre la nómina	6,886,101,200	7,328,885,614
5107	Prestaciones sociales	78,127,253,067	51,083,533,455
5108	Gastos de personal diversos	3,932,644,012	3,498,217,364
5111	Generales	366,327,418,219	289,509,970,793
5120	Impuestos, contribuciones y tasas	2,315,194,591	130,437,951
<b>53</b>	<b>DETERIORO, DEPRECIACIONES, AMORTIZACIONES Y PROVISIONES</b>	<b>84,947,807,634</b>	<b>188,433,042,187</b>
5360	Depreciación de propiedades, planta y equipo	25,255,053,545	45,018,795,219
5364	Depreciación de bienes de uso público en servicio	24,639,886,690	32,776,506,989
5366	Amortización de activos intangibles	2,951,061,470	5,040,391,971
5368	Provision litigios y demandas	3,863,942,253	41,192,884,501
5375	Depreciación de bienes de uso público en servicio - concesiones	28,237,863,676	64,404,463,507
<b>54</b>	<b>TRANSFERENCIAS Y SUBVENCIONES</b>	<b>1,867,955,612</b>	<b>159,188,800</b>
5423	Otras transferencias	1,867,955,612	159,188,800

AP

h

Q

2





**AERONÁUTICA CIVIL**  
UNIDAD ADMINISTRATIVA ESPECIAL

**ESTADO DE RESULTADOS**


Del 01 de enero al 30 de Noviembre de 2020

Cifras en pesos colombianos sin decimales

Código	Concepto	Periodo Actual		Periodo Anterior	
		30/11/20	30/11/19	30/11/20	30/11/19
<b>57</b>	<b>OPERACIONES INTERINSTITUCIONALES</b>	<b>79,595,168,430</b>	<b>307,788,095,864</b>		
5720	Operaciones de enlace	79,595,168,430	307,788,095,864		
<b>58</b>	<b>OTROS GASTOS</b>	<b>738,346,990</b>	<b>196,689,891</b>		
5802	Comisiones	82,946,174	59,295,947		
5803	Ajustes por diferencia en cambio	655,400,816	137,393,944		
	<b>EXCEDENTE (DEFICIT) OPERACIONAL</b>	<b>-281,591,333,898</b>	<b>462,844,426,900</b>		
<b>48</b>	<b>OTROS INGRESOS</b>	<b>26,898,996,310</b>	<b>15,827,579,890</b>		
4808	Ingresos diversos	26,898,996,310	15,827,579,890		
<b>58</b>	<b>OTROS GASTOS</b>	<b>2,793,393,765</b>	<b>1,284,934,538</b>		
5804	Financieros	64,202,206	128,821,737		
5890	Gastos diversos	2,414,826,302	1,143,129,468		
5893	Devoluciones y descuentos ingresos fiscales	308,024,640	5,170,913		
5895	Devoluciones y descuentos en venta de servicios	6,340,617	7,812,420		
5897	Costos y gastos por distribuir	0	0		
	<b>EXCEDENTE (DEFICIT) NO OPERACIONAL</b>	<b>24,105,602,545</b>	<b>14,542,645,352</b>		
	<b>EXCEDENTE (DEFICIT) DEL EJERCICIO</b>	<b>-257,485,731,353</b>	<b>477,387,072,252</b>		

  
JUAN CARLOS SALAZAR GOMEZ  
CC. 70.693.965 de Medellín  
Director General  


  
ALEXANDRA KATHERINE GALVIS MOSQUERA  
C.C.60.342.260 de Cúcuta  
Directora Financiera

  
MORALBA LOPEZ CORDOBA  
CC. 51.893.013 de Bogotá  
Coordinadora Grupo Contabilidad  
T.P.48330-T