


ESTADO DE RESULTADOS


Del 01 al 30 de Noviembre de 2019
Cifras en pesos colombianos sin decimales

Código	Concepto	Periodo Actual 30/11/19	Periodo Anterior 30/11/18
	INGRESOS OPERACIONALES	1.530.780.255.327	1.331.646.905.709
41	Ingresos fiscales	889.221.064.704	276.390.972.954
43	Venta de servicios	616.820.413.211	527.345.855.137
47	Operaciones interinstitucionales	1.631.341.577	581.850.320
48	Otros ingresos	23.107.435.835	527.328.227.297
	GASTOS OPERACIONALES	1.067.935.828.428	1.062.375.384.280
51	De administración y operación	571.358.811.685	570.134.917.296
53	Deterioro, depreciaciones, amortizaciones y provisiones	188.433.042.187	208.755.714.635
54	Transferencias y subvenciones	159.188.800	0
57	Operaciones interinstitucionales	307.788.095.864	272.245.992.506
58	Otros gastos	196.689.891	11.238.759.843
	COSTOS DE VENTAS	0	30.123.765.449
63	Costos de ventas de servicios	0	30.123.765.449
	EXCEDENTE (DEFICIT) OPERACIONAL	462.844.426.900	239.147.755.980
	OTROS INGRESOS	15.827.579.890	40.364.973.705
48	Otros ingresos	15.827.579.890	40.364.973.705
	OTROS GASTOS	1.284.934.538	3.232.765.672
58	Otros gastos	1.284.934.538	3.232.765.672
	EXCEDENTE (DEFICIT) NO PERACIONAL	14.542.645.352	37.132.208.033
	EXCEDENTE (DEFICIT) DEL EJERCICIO	477.387.072.252	276.279.964.013



JUAN CARLOS SALAZAR GOMEZ
CC. 70.693.965 de Medellín
Director General




ALEXANDRA KATHERINE GALVIS MOSQUERA
CC. 60.342.260 de Cúcuta
Directora Financiera


MORALBA LOPEZ CORDERO

CC. 51.893.013 de Bogotá
Coordinadora Grupo Contabilidad
T.P.48330-T

ESTADO DE RESULTADOS

Del 01 al 30 Noviembre de 2019

Cifras en pesos colombianos sin decimales



Código	Concepto	Periodo Actual	Periodo Actual
		30/11/19	30/11/18
	INGRESOS OPERACIONALES	1.530.780.255.327	1.331.646.905.709
41	INGRESOS FISCALES	889.221.064.704	276.390.972.954
4105	Impuestos	307.788.095.864	271.872.871.153
4110	No tributarios	593.800.647.245	4.657.919.726
4195	Devoluciones y descuentos (DB)	-12.367.678.405	-139.817.925
43	VENTA DE SERVICIOS	616.820.413.211	527.345.855.137
4305	Servicios educativos	2.550.233.243	2.081.588.880
4330	Servicios de transporte	614.363.953.409	525.267.408.057
4395	Devoluciones, rebajas y descuentos venta servicios (Db)	-93.773.441	-3.141.800
47	OPERACIONES INTERINSTITUCIONALES	1.631.341.577	581.850.320
4705	Fondos recibidos	145.944.572	469.186.920
4720	Operaciones de enlace	749.955.000	112.663.400
4722	Operaciones sin flujo de efectivo	735.442.005	
48	OTROS INGRESOS	23.107.435.835	527.328.227.297
4802	Financieros	6.047.097.729	6.801.742.295
4806	Ajustes por diferencia cambio	17.060.338.106	15.943.393.676
4809	Acuerdos de Concesion	0	504.583.091.327
	GASTOS OPERACIONALES	1.067.935.828.428	1.062.375.384.280
51	DE ADMINISTRACIÓN Y OPERACIÓN	571.358.811.685	570.134.917.296
5101	Sueldos y salarios	164.021.583.647	162.795.520.248
5103	Contribuciones efectivas	55.786.182.861	50.549.548.820
5104	Aportes sobre la nómina	7.328.885.614	6.954.539.350
5107	Prestaciones sociales	51.083.533.455	48.700.245.801
5108	Gastos de personal diversos	3.498.217.364	17.193.865.634
5111	Generales	289.509.970.793	282.519.268.759
5120	Impuestos, contribuciones y tasas	130.437.951	1.421.928.685
53	DETERIORO, DEPRECIACIONES, AMORTIZACIONES Y PROVISIONES	188.433.042.187	208.755.714.635
5360	Depreciación de propiedades, planta y equipo	45.018.795.219	21.598.397.928
5364	Depreciación de bienes de uso público en servicio	32.776.506.989	2.297.464.026
5366	Amortización de activos intangibles	5.040.391.971	2.721.128.885
5368	Provision litigios y demandas	41.192.884.501	182.138.723.796
5375	Depreciación de bienes de uso público en servicio - concesiones	64.404.463.507	0
54	TRANSFERENCIAS Y SUBVENCIONES	159.188.800	0
5423	Otras transferencias	159.188.800	0


ESTADO DE RESULTADOS


Del 01 al 30 Noviembre de 2019

Cifras en pesos colombianos sin decimales

Código	Concepto	Periodo Actual	
		30/11/19	30/11/18
57	OPERACIONES INTERINSTITUCIONALES		
5720	Operaciones de enlace	<u>307.788.095.864</u>	<u>272.245.992.506</u>
		307.788.095.864	272.245.992.506
58	OTROS GASTOS		
5802	Comisiones	<u>196.689.891</u>	<u>11.238.759.843</u>
5803	Ajustes por diferencia en cambio	59.295.947	40.507.612
		137.393.944	11.198.252.231
	COSTOS DE VENTAS		
63	COSTO DE VENTAS DE SERVICIOS		
6305	Servicios educativos	<u>0</u>	<u>30.123.765.449</u>
6345	Servicios de transporte	0	202.699.560
		0	29.921.065.889
	EXCEDENTE (DEFICIT) OPERACIONAL	<u>462.844.426.900</u>	<u>239.147.755.980</u>
48	OTROS INGRESOS		
4808	Ingresos diversos	<u>15.827.579.890</u>	<u>40.364.973.705</u>
		15.827.579.890	40.364.973.705
58	OTROS GASTOS		
5804	Financieros	<u>1.284.934.538</u>	<u>3.232.765.672</u>
5890	Gastos diversos	128.821.737	928.126.792
5893	Devoluciones y descuentos ingresos fiscales	1.143.129.468	2.304.638.880
5895	Devoluciones y descuentos en venta de servicios	5.170.913	0
		7.812.420	0
	EXCEDENTE (DEFICIT) NO OPERACIONAL	<u>14.542.645.352</u>	<u>37.132.208.033</u>
	EXCEDENTE (DEFICIT) DEL EJERCICIO	<u>477.387.072.252</u>	<u>276.279.964.013</u>


JUAN CARLOS SALAZAR GOMEZ
CC. 70.693.965 de Medellín
Director General



ALEXANDRA KATHERINE GALVIS MOSQUERA
CC. 60.342.260 de Cúcuta
Directora Financiera


MORALBA LOPEZ CORDERO
CC. 51.893.013 de Bogotá
Coordinadora Grupo Contabilidad
T.P.48330-T