



TRABAJOS AEREOS ESPECIALES Y ACTIVIDADES CONEXAS

BOLETIN SEPTIEMBRE

DIRECTOR

Santiago Castro Gomez

JEFE TRANSPORTE AEREO

Ilva Restrepo Arias

JEFE DE GRUPO ESTUDIOS SECTORIALES

Jorge A. Quintana

EDICION

Amalia Pérez Alzate

FUMIGACION



TALLERES

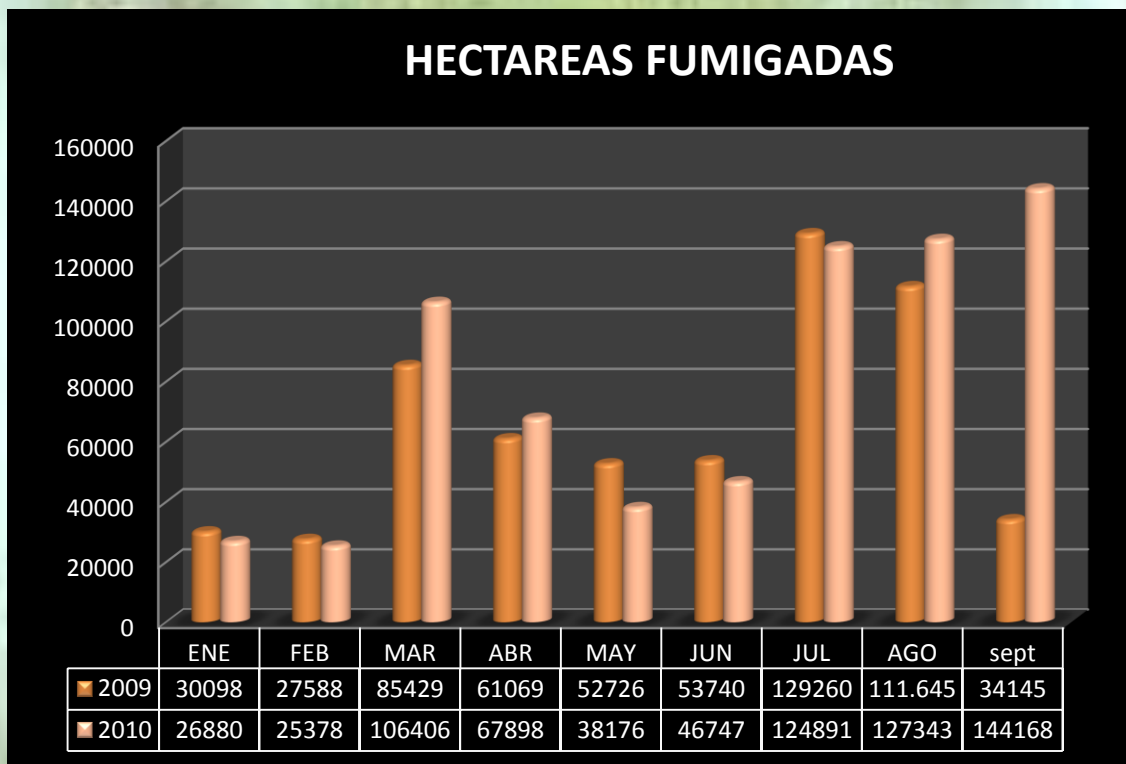


SERVICIOS



FUMIGACION

El crecimiento a Agosto de 2010 respecto a igual periodo año 2009, fue del 19.05% en hectáreas fumigadas



Cuadro Fumigación aérea - Hectáreas Fumigadas

EMPRESA	Comparativo mensual				Comparativo acumulado			
	SEPTIEMBRE 2010	% PART	SEPTIEMBRE 2009	% Var.	Ene - Sep 2010	% PART	Ene - Sep 2009	% Var.
TOTAL	144.168	100,00%	34.145	322,22	697.271	100,00	585.700	19,05
EL PIJAO		0,00%			0	0,00%	350	-100,00
AEROPENORT	1.352	0,94%	1.648	-17,96	7.915	1,14%	6.982	13,36
AGIL	580	0,40%			1.832	0,26%	1.237	48,10
APLA		0,00%			0	0,00%	1.178	-100,00
ARFA	1.889	1,31%	493	283,16	11.657	1,67%	8.038	45,02
ASA	3.132	2,17%	530	490,94	20.675	2,97%	20.314	1,78
ASAM	1.486	1,03%			17.062	2,45%	14.007	21,81
AVIOCOL	2.600	1,80%	1.650	57,58	19.170	2,75%	14.280	34,24
CALIMA	89.309	61,95%			318.988	45,75%	190.808	67,18
CELTA	1.991	1,38%	2.400	-17,04	14.031	2,01%	13.020	7,76
CAAI S.A	40	0,03%			140	0,02%	0	
ESTRA	725	0,50%	1127	-35,67	12753	1,83%	13637	-6,48
FADELCE	1.726	1,20%			10.908	1,56%	2.892	277,18
FAGA	194	0,13%	884	-78,05	7.181	1,03%	6.574	9,23
FARCA	2.151	1,49%	46	4576,09	16.123	2,31%	10.764	49,79
FARI	16	0,01%			4.592	0,66%	10.566	-56,54
FARO	2.741	1,90%	900	204,56	22.833	3,27%	23.928	-4,58
FASE	205	0,14%			1255	0,18%	3880	-67,65
FATOL		0,00%			0	0,00%	675	-100,00
FIBA	1.178	0,82%	550	114,18	7.558	1,08%	3.329	127,04
FUMIGARAY	2.660	1,85%	3.230	-17,65	18.400	2,64%	34.600	-46,82
FUMINORTE	1.475	1,02%	922	69,96	4.818	0,69%	4.533	6,27
FUMIVALLE	822	0,57%	1900	-56,74	11829	1,70%	19493	-39,32
HELICE	599	0,42%			3.749	0,54%	0	
SAMA	718	0,50%			5.147	0,74%	0	
SANIDAD VEGETAL	3746,4	2,60%	2661	40,79	23781,4	3,41%	23297,5	2,08
SAMBA	613	0,42%	732	-16,33	10.715	1,54%	7.796	37,44
SANAR	10.348	7,18%	2.306	348,74	28.661	4,11%	34.035	-15,79
SADELL	900	0,62%			3.360	0,48%	9.677	-65,28
FUMIVILLA	2.110	1,46%			46.205	6,63%	14.019	229,59
SFA	1.775	1,23%	3.979	-55,39	8.476	1,22%	11.432	-25,86
OTROS	7.087	4,92%	8.187	-13,44	37.458	5,37%	80.357	-53,39

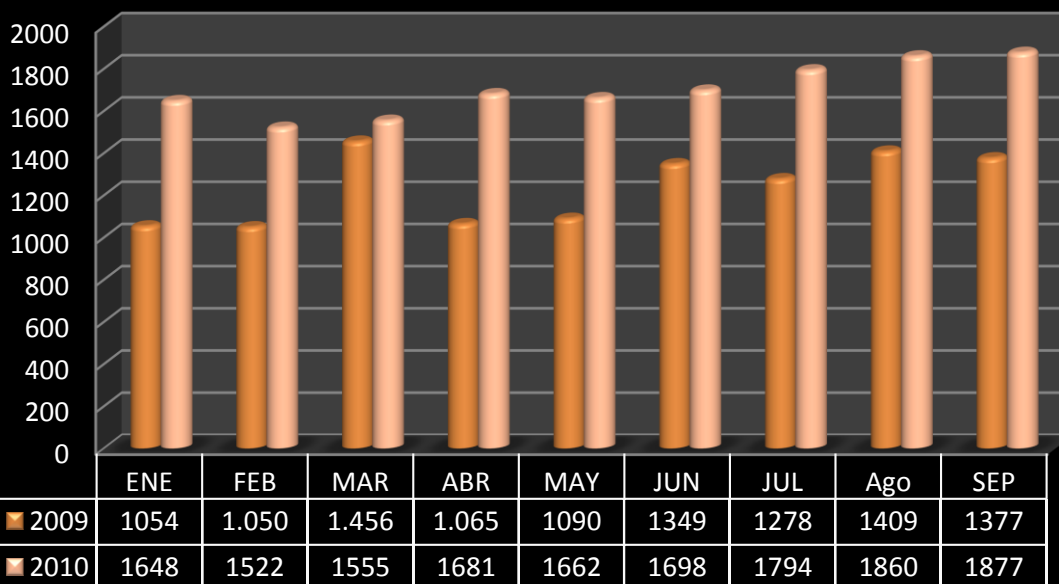
Cuadro Fumigación aérea - Horas de Vuelo

EMPRESA	Comparativo mensual				Comparativo acumulado			
	SEPTIEMBRE 2010	% PART	SEPTIEMBRE 2009	% Var.	Ene - Sep 2010	% PART	Ene - Sep 2009	% Var.
TOTAL	3.919	100,00%	1.295	202,78	27.015	100,00	25.409	6,32
EL PIJAO		0,00%			0	0,00%	0	
AEROPENORT	139	3,55%	70	98,60	976	3,61%	1.131	-13,73
AGIL	43	1,10%			203	0,75%	14	1362,82
APLA		0,00%			0	0,00%	21	-100,00
ARFA	95	2,43%	20	377,00	493	1,83%	356	38,56
ASA	191	4,88%	120	59,50	1.401	5,19%	1.241	12,92
ASAM	91	2,33%			879	3,25%	986	-10,86
AVIOCOL	80	2,03%	55	44,73	630,52	2,33%	472	33,58
CALIMA	638,16	16,28%			4.900	18,14%	1.733	182,73
CELTA	699	17,83%	60	1065,00	1709,96	6,33%	3033,1	-43,62
CAAI S.A	71	1,81%			149	0,55%	432	-65,56
ESTRA	45	1,15%	23	95,87	961	3,56%	577	66,41
FADELCE	193	4,92%			777	2,87%	404	92,00
FAGA	19	0,49%	81	-76,23	182	0,67%	402	-54,77
FARCA	60	1,53%			734,94	2,72%	537,2	36,81
FARI	5	0,13%			198	0,73%	415	-52,19
FARO	145	3,71%	14	937,86	1239,1	4,59%	1315,8	-5,83
FASE	9	0,23%			45	0,17%	150	-70,00
FATOL		0,00%			0	0,00%	22,55	-100,00
FIBA	83,3	2,13%	18,3	355,19	738	2,73%	148	398,48
FUMIGARAY	148	3,78%	170	-12,94	1482	5,49%	1971	-24,81
FUMINORTE	52	1,33%	38	36,84	459	1,70%	512	-10,38
FUMIVALLE	15	0,38%	52	-71,15	346	1,28%	574	-39,72
HELICE	8	0,21%			413	1,53%	0	
SAMA	45	1,16%			255,85	0,95%	0	
SANIDAD VEGETAL	295,3	7,53%	126	134,37	1.480	5,48%	1.682	-12,02
SAMBA	17	0,43%	14	20,71	492,41	1,82%	425,01	15,86
SANAR	296,2	7,56%	65	355,69	1106,85	4,10%	1077	2,77
SADELL	30	0,77%			135	0,50%	312	-56,68
FUMIVILLA	61	1,56%			299	1,11%	402	-25,68
OTROS	344	8,78%	368	-6,49	4.330	16,03%	5.061	-14,45

TALLERES

El crecimiento a Agosto de 2010 respecto Al mismo periodo de 2009, fue del 43.05% en los servicios realizados por las empresas

SERVICIOS POR EMPRESA

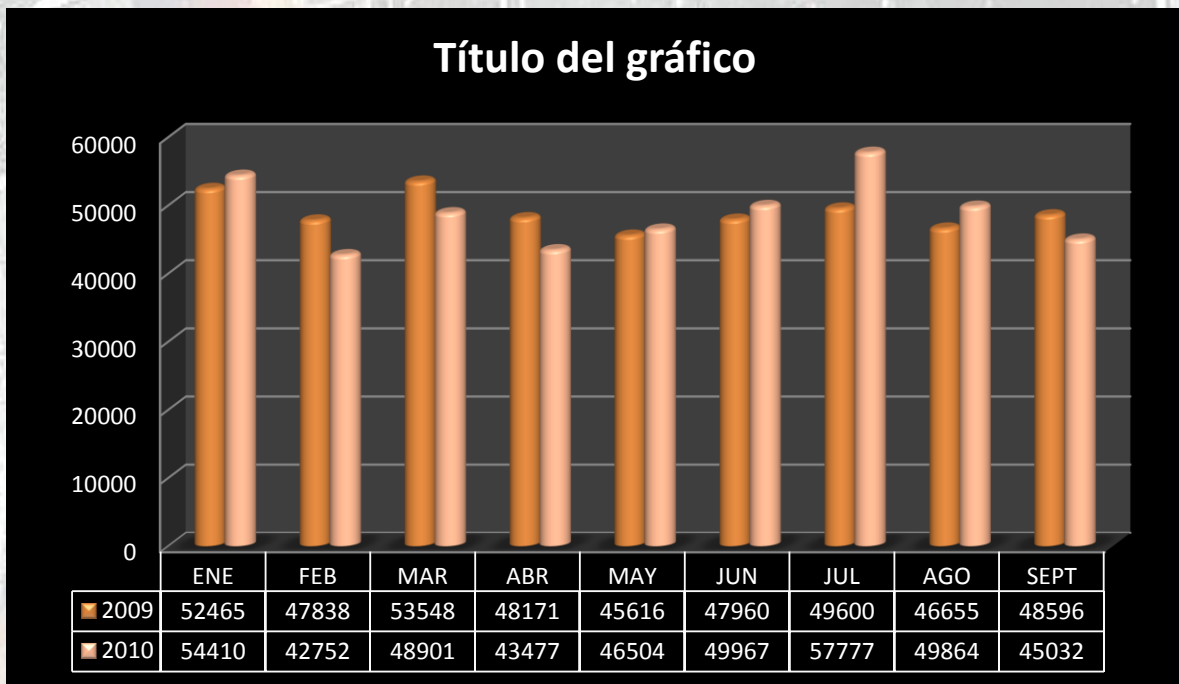


Cuadro SERVICIOS POR EMPRESA

Aerolínea	Comparativo mensual				Comparativo acumulado			
	SEPTIEM2010	% PART	SEPTRIEM 2009	% Var.	Ene - SEP2010	% PART	Ene - SEP2009	% Var.
Total	1.877	100,00%	1.377	36,31	15.069	100,00	10.534	43,05
LASA	808	43,05%	285	183,51	3721	24,69%	2770	34,33
AEROTURBO DE COLOMBIA	219	11,67%	146	50,00	1691	11,22%	0	
AVIONICA GENERAL DE C	177	9,43%	141	25,53	1935	12,84%	1913	1,15
REAVI	85	4,53%	81	4,94	771	5,12%	496	55,44
PRECISO ELECTRONICA	72	3,84%			386	2,56%	166	132,53
AEROHELICES	66	3,52%	124	-46,77	507	3,36%	372	36,29
ACOSTA Y MOYA LTDA.	47	2,50%	28	67,86	1096	7,27%	377	190,72
AVIONICA DE OCCIDENTE	42	2,24%	21	100,00	291	1,93%	243	
AIRSITE S.A	36	1,92%	51	-29,41	390	2,59%	77	406,49
INSTRUAVIA LTDA	28	1,49%	22	27,27	158	1,05%	0	
AVIANCA	24	1,28%	21	14,29	220	1,46%	219	0,46
CMYRHR	22	1,17%			482	3,20%	595	-18,99
CAMB	21	1,12%	11	90,91	179	1,19%	0	
AVIODECO	21	1,12%	19	10,53	111	0,74%	78	42,31
LACON	18	0,96%	5	260,00	167	1,11%	194	-13,92
INDUSTRIAL AERONAUTICA	18	0,96%	54	-66,67	543	3,60%	544	-0,18
AEROESTRUCTURAS DE CO	17	0,91%	11	54,55	417	2,77%	100	317,00
TEAVIACION	16	0,85%	11	45,45	140	0,93%	131	6,87
SATEC	14	0,75%	6	133,33	122	0,81%	287	-57,49
TADEMA	13	0,69%	24	-45,83	170	1,13%	549	-69,03
NO REGISTRA	13	0,69%	12	8,33	23	0,15%	14	64,29
AERORADIO	11	0,59%	3	266,67	65	0,43%	49	32,65
AEROTECNICA	11	0,59%	2	450,00	28	0,19%	4	600,00
LASER AEREO LTDA	10	0,53%			17	0,11%	0	
HANGAR UNO	9	0,48%	4	125,00	73	0,48%	0	
A/C MANTENIMIENTO	8	0,43%	7	14,29	69	0,46%	47	46,81
TARPA	6	0,32%	9	-33,33	67	0,44%	55	21,82
TARPA	6	0,32%			15	0,10%	0	
CIAC	5	0,27%	4	25,00	30	0,20%	0	
SERVICIOS AERONAUTICO	5	0,27%	4	25,00	49	0,33%	45	8,89
TALLERES DE AVIACION DE	5	0,27%	2	150,00	27	0,18%	131	-79,39
AEROMENEGUA	4	0,21%	4	0,00	32	0,21%	31	3,23
RIO SUR	4	0,21%			53	0,35%	0	
HELICENTRO	4	0,21%	32	-87,50	233	1,55%	333	-30,03
TALLER DE AVIACION CAIC	4	0,21%	6	-33,33	27	0,18%	32	-15,63
COSSIO	3	0,16%	2	50,00	21	0,14%	19	10,53
SAM	2	0,11%	3	-33,33	30	0,20%	43	-30,23
BECAI	1	0,05%			25	0,17%	3	733,33
SAHEROH LTDA	1	0,05%			4	0,03%	4	0,00
COMPANIA NACIONAL AE	1	0,05%	3	-66,67	11	0,07%	3	266,67
OTROS	0	0,00%	219	-66,67	673	0,07%	610	266,67

SERVICIOS AEROPORTUARIOS

En el 2010 respecto Al mismo periodo de 2009, la variacion fue del -0.10% en los servicios realizados por las empresas



Cuadro Servicios aeroportuarios por empresa

EMPRESA	Comparativo mensual				Comparativo acumulado			
	SEPTIEMBRE 2010	% PART	SEPTIEMBRE 2009	% Var.	Ene - Sep 2010	% PART	Ene -Sep 2009	% Var.
TOTAL	45.032	100,00%	48.596	-7,33	439.881	100,00	440.316	-0,10
LASA	11.883	26,39%	21.981	-45,94	197.684	44,94%	202.793	-2,52
DESACOL	11.139	24,74%	10.861	2,56	80.836	18,38%	95.592	-15,44
SAI	8.189	18,18%	3.453	137,16	45.569	10,36%	22.485	102,66
GIRAG	4.274	9,49%	2.325	83,83	26.710	6,07%	24.025	11,18
MARCO PASOS	3.703	8,22%	3.856	-3,97	37.950	8,63%	43.106	-11,96
RAFAEL ESPINOZA Y CIA	3.638	8,08%	3.777	-3,68	32.383	7,36%	33.063	-2,06
SIATO	1.378	3,06%	1.034	33,27	10.342	2,35%	11.040	-6,32
TRANSAEREO	644	1,43%	630	2,22	5.101	1,16%	2.503	103,80
SAYT	120	0,27%	120	0,00	898	0,20%	0	
GRUPO SA	56	0,12%	126	-55,56	864	0,20%	1.156	-25,26
GOLDEN FLIGHT LTDA.	8	0,02%	13	-38,46	114	0,03%	23	395,65
AERCOL		0,00%	90	-100,00	120	0,03%	845	-85,80
ACAVEL		0,00%	330	-100,00	1.310	0,30%	3.685	-64,45

Cuadro Servicios aeroportuarios por tipo

Tipo Servicio	Comparativo mensual				Comparativo acumulado			
	SEPTIEMBRE 2010	% PART	SEPTIEMBRE 2009	% Var.	Ene - Sep 2010	% PART	Ene -Sep 2009	% Var.
TOTAL	45.032	100,00%	48.596	-7,33	325.042	100,00	376.270	-13,61
MOVILIZACION DE EQUIPAJE	2153	4,78%	1745	23,38	10.036	3,09%	13.951	-28,06
PLANTAS ELETRICAS PARA LA AERONAVE	105	0,23%	94	11,70	1.464	0,45%	2.158	-32,16
ASEO A LAS AERONAVES	5383	11,95%	8413	-36,02	57.445	17,67%	71.233	-19,36
PAY MOWER	6521	14,48%	3848	69,46	38.343	11,80%	27.605	38,90
ATENCION A PASAJEROS	3117	6,92%	3002	3,83	18.029	5,55%	11.078	62,75
EQUIPOS PARA CARGA Y DESCARGUE DE MERCANCIAS	12951	28,76%	11078	16,91	74.273	22,85%	106.490	-30,25
SUMINISTRO DE AGUA PARA BAÑO	8	0,02%	2312	-99,65	3.793	1,17%	1.006	277,04
AGUA POTABLE	5106	11,34%	6320	-19,21	45.706	14,06%	50.112	-8,79
ARRANQUE DE MOTORES "AIR STRATER"	7869	17,47%	9807	-19,76	65.863	20,26%	77.732	-15,27
OTRO	1819	4,04%	1977		10.090	3,10%	14.905	-32,30