



MANUAL PORTAL TASAS Y TIMBRES
USUARIO: AEROLINEAS



AERONÁUTICA CIVIL
UNIDAD ADMINISTRATIVA ESPECIAL



Agosto de 2023

Contenido

INTRODUCCION	3
INGRESO AL PORTAL DE TASAS Y TIMBRES	4
1. ROL AEROLINEAS	5
1.1. Ingreso primera vez o reestablecer Clave	5
1.2. Menú Aerolínea	8
1.3. Registro de Vuelo	9
1.4. Consulta en Cierre de Vuelo	20
1.5. Proceso Lotes.....	27
1.6. Preliquidación.....	34
1.7. Usuario/Claves.....	38
1.8. Sesión.....	39
Soporte Funcional.....	40

INTRODUCCION

El Portal de Tasas y Timbres se configura como herramienta tecnológica en la presentación de la información de pasajeros que las empresas aéreas reportan a la Aeronáutica Civil en cumplimiento de la normatividad vigente para la facturación de tasas aeroportuarias y el control del impuesto de timbre.

De acuerdo con la normatividad vigente, entre ellas la resolución 6251 de 2008; 2787 de 2016, y 1545 de 2015, las empresas aéreas realizan la entrega física en las oficinas de los diferentes aeropuertos a nivel nacional de datos como: pasajeros embarcados, exentos y que causaron tasa nacional, internacional o impuesto de timbre, para ser digitada y procesada en el sistema misional de facturación.

Con el fin de optimizar el proceso de presentación, registro y control en la información, se implementa el Portal de Tasas y Timbres en el cual se deberá registrar diariamente, por parte de las empresas aéreas, los datos a nivel nacional de los pasajeros embarcados, exentos y quienes causaron el pago de tasa aeroportuaria e impuesto de timbre. Esto con el fin de reducir tiempos de entrega, costos de papelería y reprocesos.

En la salida a producción la Aeronáutica Civil estará atenta a las consultas que tengan las Aerolíneas acerca del manejo de esta herramienta.



INGRESO AL PORTAL DE TASAS Y TIMBRES

Ingresa a la página web www.aerocivil.gov.co y ubique el acceso al [Portal de Tasas y Timbres](#)

The screenshot shows the website interface. At the top is the GOV.CO header with navigation links like Intranet, Noticias, and Eventos. Below that is the Colombia Potencia de la Vida logo and the Aeronautica Civil logo. A main navigation bar includes Inicio, Aerocivil, and other options. The central banner features an 'INFORMACIÓN IMPORTANTE' notice with a large orange arrow pointing down to a highlighted orange box containing the 'Portal de Tasas y Timbres' link. Below the banner are three promotional tiles: 'pse Pagos en Línea', the highlighted 'Portal de Tasas y Timbres', and 'INTEGRACIÓN UAS A LA AVIACIÓN CIVIL'.



1. ROL AEROLINEAS

1.1. Ingreso primera vez o reestablecer Clave

- Ingresar por link del ambiente de Producción el cual lo encontrara en la página oficial de la Aeronáutica Civil.



AERONÁUTICA CIVIL
UNIDAD ADMINISTRATIVA ESPECIAL

Ingreso

* Nombre Usuario

* Contraseña

[Iniciar Sesión](#)

[¿Has olvidado tus datos de ingreso?](#)

- 1.- Las Tasas Aeroportuarias e Impuesto de Timbre de salida por pasajeros al exterior, constituyen fondos públicos cuya indebida destinación dará lugar a acciones penales correspondientes.
- 2.- Los usuarios que generan tasa aeroportuaria e impuesto de timbre deben registrar al día siguiente del vuelo, la información de pasajeros, así como su respectivo soporte.
- 3.- El vuelo que no se reporte a tiempo se cobrará con el full de pasajeros de la aeronave sin derecho a reclamación posterior.
- 4.- La información registrada es responsabilidad de la Aerolínea, una vez la información sea enviada a la Aeronáutica Civil no podrá ser corregida, modificada o eliminada.
- 5.- En caso de presentar algún inconveniente debe comunicarse con la Aeronáutica Civil – Grupo de facturación.

- Debe ingresar con el usuario y la clave asignada, si es la primera vez debe reestablecer la clave dando clic en [¿Has olvidado tus datos de ingreso?](#)
- Ingresar el correo y dar clic en Solicitar Clave
- Luego Clic en Atrás



 **AERONÁUTICA CIVIL**
UNIDAD ADMINISTRATIVA ESPECIAL


Solicitar Clave

* Correo Electronico

[Atras](#)

1.- Las Tasas Aeroportuarias e Impuesto de Timbre de salida por pasajeros al exterior, constituyen fondos públicos cuya indebida destinación dará lugar a acciones penales correspondientes.
2.- Los usuarios que generan tasa aeroportuaria e impuesto de timbre deben registrar al día siguiente del vuelo, la información de pasajeros, así como su respectivo soporte.
3.- El vuelo que no se reporte a tiempo se cobrará con el full de pasajeros de la aeronave sin derecho a reclamación posterior.
4.- La información registrada es responsabilidad de la Aerolínea, una vez la información sea enviada a la Aeronáutica Civil no podrá ser corregida, modificada o eliminada.
5.- En caso de presentar algún inconveniente debe comunicarse con la Aeronáutica Civil – Grupo de facturación.

- Deberá ingresar al correo y copiar la clave enviada para acceder al portal tasas y timbres de Aerocivil

 portal.tasastimbres@aerocivil.gov.co

Estimado/a searca:

La clave de su Cuenta ha cambiado por:

KVWHDuvM

Recuerde que su seguridad es importante y el uso de su clave es estrictamente personal

No olvide cambiar la misma una vez ingresado al sistema

Para acceder a su cuenta puede hacer clic en: [Ingreso al sitio](#).

Gracias



Ingreso

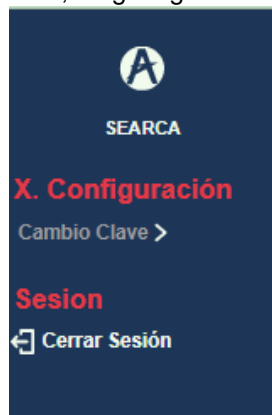
* Nombre Usuario

* Contraseña

[¿Has olvidado tus datos de ingreso?](#)

- 1.- Las Tasas Aeroportuarias e Impuesto de Timbre de salida por pasajeros al exterior, constituyen fondos públicos cuya indebida destinación dará lugar a acciones penales correspondientes.
- 2.- Los usuarios que generan tasa aeroportuaria e impuesto de timbre deben registrar al día siguiente del vuelo, la información de pasajeros, así como su respectivo soporte.
- 3.- El vuelo que no se reporte a tiempo se cobrará con el full de pasajeros de la aeronave sin derecho a reclamación posterior.
- 4.- La información registrada es responsabilidad de la Aerolínea, una vez la información sea enviada a la Aeronáutica Civil no podrá ser corregida, modificada o eliminada.
- 5.- En caso de presentar algún inconveniente debe comunicarse con la Aeronáutica Civil – Grupo de facturación.

- Dar clic en Iniciar Sesión
- Una vez ingrese lo primero que se debe realizar es asignar una clave, digitando la clave actual, es decir la enviada, luego digitar la nueva clave, se debe confirmar la clave y dar clic en cambiar clave



Cambiar Clave

Ingrese su Clave Anterior y Cambie por el nueva clave. Al cambiar la clave se saldrá del sistema.

* Clave Anterior

* Clave Nueva

* Clave Nueva Validar

- La clave debe contener mínimo una letra mayúscula, una minúscula, un número y un carácter especial.
- El sistema volverá a la pagina inicial para que ingrese con la nueva clave, **se recomienda antes de ingresar realizar limpieza de datos de navegación.**
- Proceder a ingresar con su usuario y clave registrada

Nota: en caso que en el primer clic aparezca error, volver a dar clic en Iniciar sesión.

1.2. Menú Aerolínea

Una vez ingresa se encontrará al lado izquierdo el siguiente Menú del rol Aerolínea:




Manifiesto: Menú por el cual se debe ingresar a registrar el vuelo de manera individual o masiva y en donde se debe realizar la preliquidación.

Módulos: Menú por el cual se podrá realizar el cambio de clave del usuario.

Sesión: Por el cual podrán cerrar la sesión.

Se debe seleccionar el menú Cierre de vuelo, para registrar o consultar la información como lo muestra la siguiente pantalla:



JMARTINEZ

Manifiesto

Cierre De Vuelo >

Preliquidación

Proceso Lotes

Modulos

X. Configuración

Sesion

Cerrar Sesión

Cierre de Vuelo

Administración de cierres de vuelo true

[+ Registrar vuelo](#)

✔ **Aerolínea asignado: NSE SATENA SERV. AEREO TERRITORIOS NALES SA**

▲ Buscar

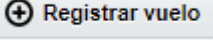
View ▾

id Manifiesto	Sigla Aeropuerto Origen	Aeropuerto Origen	Sigla Aeropuerto Destino	Aeropuerto Destino	Matricula Aeronave	Aeronave	Fecha Local Operación	Usuario
<div style="display: flex; justify-content: space-between; font-size: small; border-top: 1px solid #ccc; padding-top: 5px;"> Columns Hidden 2 Columns Frozen 3								

1.3. Registro de Vuelo

Se debe ingresar por el Menú de Manifiesto opción cierre de vuelo

Una vez ingresa se encontrará con la siguiente pantalla, en donde se podrá digitar la información del vuelo, por

la opción de  adicionalmente podrá realizar las consultas de los 3 últimos meses, después de esta fecha no se podrán visualizar y se tendrá que solicitar a Aerocivil cualquier información.

[+ Registrar vuelo](#)

Cierre de Vuelo

Administracion de cierres de vuelo true

✓ **Aerolinea asignado: ABX ABX AIR INC SUCURSAL COLOMBIANA**

▲ **Buscar**

Aeropuerto Destino

Aeronave

No. de Vuelo

* Fecha Inicio

* Fecha Fin

[Buscar](#) [Limpiar](#)

View ▾ [Descargar](#) [Detach](#)

id Manifiesto	Sigla Aeropuerto Origen	Aeropuerto Origen	Sigla Aeropuerto Destino	Aeropuerto Destino	Matrícula Aeronave	Aeronave	Fecha Local Operación	No. Vuelo
No data to display.								

Columns Hidden 2 | Columns Frozen 3


Al dar Clic en Registrar vuelo, se mostrará el siguiente formulario, el cual se debe diligenciar en su totalidad:

Cierre de Vuelo

Crear o Editar un Cierre de Vuelo

► Show

Sigla Aerolínea	<input type="text" value="NSE SATENA SERV. AEREO TERRITORIOS NALES SA"/>
Aeropuerto Origen	<input type="text" value="SKSP AEPTO SAN ANDRES - GUSTAVO ROJAS PINILLA"/>
Aeropuerto Destino	<input type="text"/>
Matricula Aeronave	<input type="text"/>

* Fecha Local Operación	<input type="text" value="2023-04-12"/>	
* Número de Vuelo	<input type="text"/>	
* Tipo de Vuelo	<input type="text" value="Internacional"/>	▼
* Observación	<input type="text" value="Ninguna"/>	▼

* Pasajeros Según Manifiesto	<input type="text" value="0"/>
Pasajeros en Tránsito	<input type="text" value="0"/>
Pasajeros Locales	<input type="text" value="0"/>

Pasajeros Exentos Tasas	<input type="text" value="0"/>	Exentos de Timbres	<input type="text" value="0"/>
Pasajeros Pagan Tasas	<input type="text" value="0"/>	Pasajeros Pagan Timbres	<input type="text" value="0"/>
Pagan Tasas en Dólares	<input type="text" value="0"/>	Pagan timbres en Dólares	<input type="text" value="0"/>
Pasajeros Pagan Tasas en Pesos	<input type="text" value="0"/>	Pagan Timbres Pesos	<input type="text" value="0"/>

Sigla Aerolínea: Valor por defecto de la aerolínea mostrado en el portal acorde con el usuario conectado.

Aeropuerto Origen: Valor por defecto, pero se puede modificar, dando clic en la lupa en donde aparecerá la siguiente ventana, en la cabecera se podrá filtrar por la sigla o por una parte del nombre, dar clic en Buscar y aparecerán una o varias opciones de aeropuerto, se da clic en la parte azul del aeropuerto Origen que se requiera utilizar:

Buscar Aeropuerto Origen

Busqueda

Match All Any

Sigla

Nombre

Sigla	Nombre
SKAM	AAM - AEROPUERTO AMALFI - REG. ANTIOQ
SKCL	AEPTO INT CALI - ALFONSO BONILLA ARAGON
SKIP	AEPTO IPIALES - SAN LUIS
SKML	AEPTO MONTELIBANO - RL PINDO

El sistema inmediatamente lo seleccionará y mostrará en el formulario:

Aeropuerto Origen

Aeropuerto Destino: Se debe dar clic en la lupa, aparecerá la siguiente ventana, en donde en la cabecera se podrá filtrar por la sigla o por una parte del nombre, dar clic en Buscar y aparecerán una o varias opciones de aeropuerto, se da clic en la parte azul del aeropuerto Destino que se requiera utilizar:

Buscar Aeropuerto Destino

Busqueda

Match All Any

Sigla

Nombre

Sigla	Nombre
MIA	AEROP INTERNAL MIAMI

Matricula Aeronave: Se debe buscar la matricula dando clic en la lupa, aparecerá la siguiente ventana, en donde en la cabecera se podrá filtrar por el código o por una parte del nombre, dar clic en Buscar y aparecerán una o varias opciones de la matricula, se da clic en la parte azul la opción que requiere utilizar:

Buscar Aeronave x

Busqueda

Match All Any


Sigla

Nombre

Sigla	Nombre
HK2167	AEROANVE HK2167
HK1755	AERONA HK1755
HK1856	AERONA HK1856
HK1606	AERONAE HK1606
HK1667	AERONAE HK1667

Page 1 of 10 (1-5 of 50 items) K < 1 2 3 4 5 ... 10 > X

Fecha Local Operación: Se debe diligenciar la fecha del vuelo que se selecciona del calendario

* Fecha Local Operación 2022-06-03 

< June 2022 >

SUN	MON	TUE	WED	THU	FRI	SAT
29	30	31	1	2	3	4
5	6	7	8	9	10	11
12	13	14	15	16	17	18
19	20	21	22	23	24	25
26	27	28	29	30	1	2

Today

Número de Vuelo: Se debe digitar el número del vuelo

Tipo de Vuelo: Se debe seleccionar si el vuelo es Nacional o Internacional desplegado de la lista:

* Tipo de Vuelo

Nacional
Internacional

Si el vuelo es nacional solo se mostrarán campos para diligenciar valores de tasas, pero si el vuelo es internacional adicional de los campos de tasas se mostrarán los campos de timbres.

Observación: Campo que se debe utilizar únicamente para indicar que el vuelo fue cancelado.

Pasajeros según Manifiesto: Se debe registrar el número total de pasajeros, el sistema no permite registrar más de 500 pasajeros:

Fecha Local Operación: 2022-09-05

* Número de Vuelo: 820

* Tipo de Vuelo: Internacional

* Pasajeros Según Manifiesto: 2850

Error

Excede el número máximo de pasajeros posible

Example format: ####

Pasajeros en Tránsito: Se registra el número de pasajeros en transito

Pasajeros Locales: El sistema hace la resta entre pasajeros Según Manifiesto menos Pasajeros en Tránsito.

Pasajeros Exentos de Tasas: Se registra el número de pasajeros exentos de tasas

Pasajeros Pagan Tasas: El sistema hace el cálculo entre pasajeros locales menos pasajeros exentos

Pasajeros Tasas en Dólares: Se registra el número de pasajeros que pagan en Dólares

Pasajeros Pagan Tasas en Pesos: El sistema hace el cálculo entre pasajeros pagan tasas menos pasajeros que pagan tasas en dólares.

Pasajeros Exentos de Timbres: Se registra el número de pasajeros exentos de timbres

Pasajeros Pagan Timbres: El sistema hace el cálculo entre pasajeros locales menos pasajeros exentos de Timbres.


Pasajeros Pagan Timbres en Pesos: El sistema hace el cálculo entre pasajeros locales menos pasajeros exentos de Timbres.

Una vez diligenciado todos los campos se muestra el siguiente formulario:

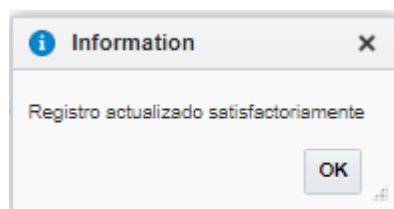
Cierre de Vuelo

Crear o Editar un Cierre de Vuelo

► Show

* Sigla Aerolinea	ABX ABX AIR INC SUCURSAL COLOMBIANA	
Aeropuerto Origen	<input type="text" value="SKAM AAM - AEROPUERTO AMALFI - REG. ANTIOQ"/>	
Aeropuerto Destino	<input type="text" value="MIA AEROP INTERNAL MIAMI"/>	
Matricula Aeronave	<input type="text" value="HK1755 AERONA HK1755"/>	
<hr/>		
* Fecha Local Operación	<input type="text" value="2022-06-03"/>	
* Número de Vuelo	<input type="text" value="821"/>	
* Tipo de Vuelo	<input type="text" value="Internacional"/>	▼
<hr/>		
* Pasajeros Según Manifiesto	<input type="text" value="265"/>	
Pasajeros en Tránsito	<input type="text" value="18"/>	
Pasajeros Locales	<input type="text" value="247"/>	
<hr/>		
Pasajeros Exentos Tasas	<input type="text" value="3"/>	Exentos de Timbres <input type="text" value="5"/>
Pasajeros Pagan Tasas	<input type="text" value="244"/>	Pasajeros Pagan Timbres <input type="text" value="242"/>
Pagan Tasas en Dólares	<input type="text" value="7"/>	Pagan timbres en Dólares <input type="text" value="0"/>
Pasajeros Pagan Tasas en Pesos	<input type="text" value="237"/>	Pagan Timbres Pesos <input type="text" value="242"/>
<input type="button" value="Guardar"/> <input type="button" value="Borrar"/>		

Finalmente, una vez diligenciado el documento se debe dar clic en guardar y se desplegará la ventana de registro actualizado satisfactoriamente, en donde se debe dar Clic en OK.



En caso de requerir borrar el formulario dar clic en Borrar, el sistema procederá a borrarlo, esto se puede realizar siempre y cuando el formulario no se encuentre en estado JDE que significa que la información ya se encuentra en el sistema de Aerocivil, de lo contrario el sistema no dejará realizar este borrado.

Luego aparecerá una opción para cargar el archivo PDF (en esta opción se debe puede cargar archivos de Lista de Pasajeros, Manifiesto de peso y balance, el General Declaration, es decir, soportes del vuelo registrado)

Pasajeros Exentos Tasas	<input type="text" value="3"/>	Exentos de Timbres	<input type="text" value="5"/>
Pasajeros Pagan Tasas	<input type="text" value="244"/>	Pasajeros Pagan Timbres	<input type="text" value="242"/>
Pagan Tasas en Dólares	<input type="text" value="7"/>	Pagan timbres en Dólares	<input type="text"/>
Pasajeros Pagan Tasas en Pesos	<input type="text" value="237"/>	Pagan Timbres Pesos	<input type="text" value="242"/>

i Administración de Archivos

Lista de Pasajeros
 Manifiesto de Peso y Balance
 General Declaración

Cargar/Descargar Archivos

Seleccione un archivo a subir

Nombre	Extensión	Usuario	Fecha Creación

En donde se debe dar clic en Subir archivo, buscar la ubicación del pdf y subirlo, luego dar clic en Cargar,

Subir Archivo x

Seleccionar archivo MANIFIESTO 01.pdf

Cargar

Información Carga
 Seleccione un archivo para subir al aplicativo

Mostrará un mensaje de Información de El archivo ha sido cargado satisfactoriamente.

Subir Archivo

Seleccionar archivo Ninguno archivo selec.

Cargar

i Información Carga

El archivo "MANIFIESTO 01.pdf" ha cargado satisfactoriamente

Cancelar

Se debe dar clic en cancelar y se visualizará el archivo cargado en la sección Administración de archivos:

i Administración de Archivos

Lista de Pasajeros
Manifiesto de Peso y Balance
General Declaración

Cargar/Descargar Archivos

Subir Archivo


Seleccione un archivo a subir

Nombre	Extensión	Usuario	Fecha Creación
MANIFIESTO 01.pdf	application/pdf	Ian	2022-06-03 19:16:31

Una vez realizado este proceso se debe dar clic en Cancelar para salir del formulario y volver a la pantalla inicial, botón ubicado en el lado superior derecho.

Cierre de Vuelo

Crear o Editar un Cierre de Vuelo

 Cancelar


► Show

* Sigla Aerolínea

Aeropuerto Origen

Aeropuerto Destino

Matricula Aeronave

* Fecha Local Operación 

* Número de Vuelo

* Tipo de Vuelo

* Pasajeros Según Manifiesto

Pasajeros en Tránsito

Pasajeros Locales

Pasajeros Exentos Tasas Exentos de Timbres

Pasajeros Pagan Tasas Pasajeros Pagan Timbres


Pagan Tasas en Dólares Pagan timbres en Dólares

Pasajeros Pagan Tasas en Pesos Pagan Timbres Pesos

Administración de Archivos

Lista de Pasajeros
 Manifiesto de Peso y Balance
 Control Declaración

Cargar/Descargar Archivos

 Subir Archivo

Seleccione un archivo a subir

Nombre	Extensión	Usuario	Fecha Creación
MANIFEETO 01.pdf	application/pdf	lan	2022-08-01 10:18:31

Pantalla Inicial:

[+ Registrar vuelo](#)

Cierre de Vuelo

Administración de cierres de vuelo true

Aerolínea asignado: ABX ABX AIR INC SUCURSAL COLOMBIANA

Buscar

Aeropuerto Destino

Aeronave

No. de Vuelo

* Fecha Inicio

* Fecha Fin

View ▾

id Manifiesto	Sigla Aeropuerto Origen	Aeropuerto Origen	Sigla Aeropuerto Destino	Aeropuerto Destino	Matrícula Aeronave	Aeronave	Fecha Local Operación	No. Vuelo
No data to display.								

Columns Hidden 2 | Columns Frozen 3

Para borrar archivos cargados en Administración de Archivos:

Puede presentarse que durante el proceso de carga de archivos dentro de registro de vuelos se cargue un archivo incorrecto, en ese mismo instante del registro de vuelo, se deberá dar clic sobre la parte azul (nombre del archivo), el cual desplegará la opción de Descargar y Borrar, debe dar Clic en la opción Borrar:

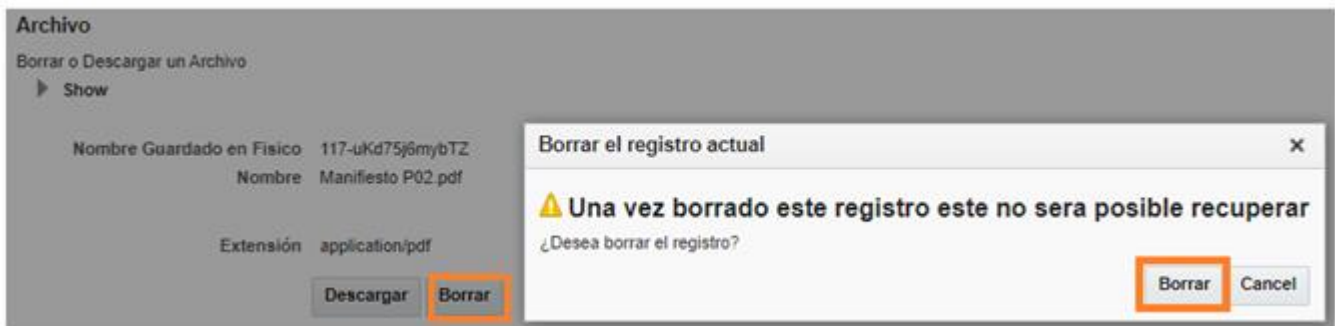
Administración de Archivos

- Lista de Pasajeros
- Manifiesto de Peso y Balance
- General Declaración

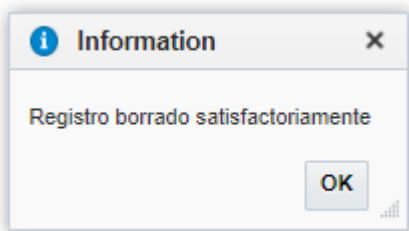
Cargar/Descargar Archivos

Seleccione un archivo a subir

Nombre
MANIFIESTO 01.pdf



Y el sistema mostrará un mensaje de Registro borrado satisfactoriamente, en donde se debe dar Clic en OK, esto le llevará de nuevo a la pantalla inicial en donde se visualizará la información actualizada.



1.4. Consulta en Cierre de Vuelo

Es la pantalla donde se visualizarán los ingresos realizados por la Aerolínea en registro de vuelo de la siguiente manera:

Cierre de Vuelo

Administración de cierres de vuelo true

✓ Aerolínea asignado: ABX ABX AIR INC SUCURSAL COLOMBIANA

Buscar

Aeropuerto Origen

Aeropuerto Destino

Aeronave

No. de Vuelo

* Fecha Inicio

* Fecha Fin

[Buscar](#) [Limpiar](#)

View

id Manifiesto	Sigla Aeropuerto Origen	Aeropuerto Origen	Sigla Aeropuerto Destino	Aeropuerto Destino	Matrícula Aeronave	Aeronave	Fecha Local Operación	No. Vuelo
88	SKCL	AEPTO INT CALI ...	MIA	AEROP INTERNA...	HK1867	AERONAE HK1867	2022-06-09	780
83	SKCL	AEPTO INT CALI ...	MIA	AEROP INTERNA...	HK1856	AERONA HK1856	2022-06-08	67890
84	SKCL	AEPTO INT CALI ...	MIA	AEROP INTERNA...	HK1856	AERONA HK1856	2022-06-08	67891
85	SKBO	AEPTO INT EL D...	MIA	AEROP INTERNA...	HK1856	AERONA HK1856	2022-06-08	87650
89	SKAM	AAM - AEROPUE...	MIA	AEROP INTERNA...	HK1755	AERONA HK1755	2022-06-03	820
90	SKAM	AAM - AEROPUE...	MIA	AEROP INTERNA...	HK1755	AERONA HK1755	2022-06-03	821

En esta pantalla se podrán realizar filtros de acuerdo a los campos de la cabecera:

Cierre de Vuelo

[+ Registrar vue](#)

Administración de cierres de vuelo true

✓ Aerolínea asignado: ABX ABX AIR INC SUCURSAL COLOMBIANA

Buscar

Aeropuerto Origen

Aeropuerto Destino

Aeronave

No. de Vuelo

* Fecha Inicio

* Fecha Fin

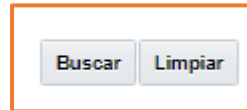
[Buscar](#) [Limpiar](#)

- Aeropuerto Origen: Se debe dar clic en la lupa y filtrar el aeropuerto requerido, una vez identificado se debe dar clic en el nombre de color azul.
- Aeropuerto Destino: Se debe dar clic en la lupa y filtrar el aeropuerto requerido, una vez identificado se debe dar clic en el nombre de color azul.
- Aeronave: Se debe dar clic en la lupa y filtrar la aeronave requerida, una vez identificada se debe dar clic en el nombre de color azul.

- No. De Vuelo: Se debe digitar el número de vuelo.
- Fecha Inicio: Se debe seleccionar del calendario.
- Fecha Fin: Se debe seleccionar del calendario.

Nota: Se puede realizar las combinaciones que necesiten.

Se da clic en buscar:



Cierre de Vuelo

Administración de cierres de vuelo true

[+ Registrar vuelo](#)

✓ Aerolínea asignado: ABX ABX AIR INC SUCURSAL COLOMBIANA

Buscar

Aeropuerto Origen

Aeropuerto Destino

Aeronave

No. de Vuelo

* Fecha Inicio

* Fecha Fin

Buscar Limpiar

View **Descargar**

id Manifiesto	Sigla Aeropuerto Origen	Aeropuerto Origen	Sigla Aeropuerto Destino	Aeropuerto Destino	Matrícula Aeronave	Aeronave	Fecha Local Operación	No. Vuelo
88	SKCL	AEPTO INT CALI ...	MIA	AEROP INTERNA...	HK1867	AERONAE HK1867	2022-06-09	780
83	SKCL	AEPTO INT CALI ...	MIA	AEROP INTERNA...	HK1856	AERONA HK1856	2022-06-08	67890
84	SKCL	AEPTO INT CALI ...	MIA	AEROP INTERNA...	HK1856	AERONA HK1856	2022-06-08	67891
85	SKBO	AEPTO INT EL D...	MIA	AEROP INTERNA...	HK1856	AERONA HK1856	2022-06-08	87850
89	SKAM	AAM - AEROPUE...	MIA	AEROP INTERNA...	HK1755	AERONA HK1755	2022-06-03	820
90	SKAM	AAM - AEROPUE...	MIA	AEROP INTERNA...	HK1755	AERONA HK1755	2022-06-03	821

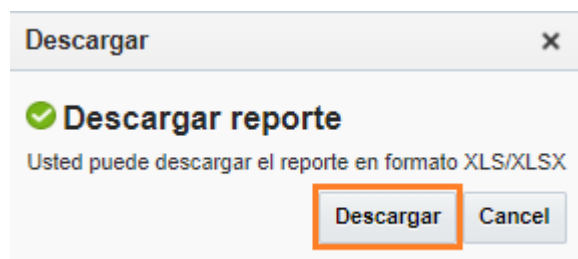
En caso de que desee realizar otro filtro se debe dar clic en limpiar y diligenciar los nuevos campos.

En pantalla se visualizan las siguientes columnas:

Columna	Descripción
ID Manifiesto	Código Único de registro
Sigla Aeropuerto Origen	Corresponde a la Dirección Larga del Libro de direcciones
Aeropuerto Origen	Nombre Aeropuerto
Sigla Aeropuerto Destino	Corresponde a la Dirección Larga del Libro de direcciones

Aeropuerto Destino	Nombre Aeropuerto
Matricula Aeronave	Corresponde a la Dirección Larga del Libro de direcciones
Aeronave	Nombre Aeronave
Fecha Local de Operación	Fecha del vuelo
No. Vuelo	Número del Vuelo
Pasajeros Embarcados	Número de Pasajeros embarcados registrado
pasajeros transito	Número de Pasajeros en tránsito registrado
pasajeros locales	Cálculo de pasajeros embarcados menos en transito
pasajeros exentos tasas	Número de Pasajeros exentos de tasas registrado
pasajeros pagan tasas	Número de Pasajeros que pagan tasas
pasajeros exentos timbres	Número de Pasajeros exentos de timbres registrado
pasajeros pagan timbres	Número de Pasajeros que pagan timbres
Valor Unitario en pesos	Valor Unitario de Timbre
Valor Pesos Timbres	Cálculo del valor unitario x el número de pasajeros que pagan
Tipo	Tipo de Vuelo
Estado	Estatus de envío al sistema financiero de la entidad

Para descargar en Excel se debe dar clic en descargar y el sistema muestra una segunda pantalla para confirmar la descarga:



Una vez lo descargue se debe abrir en Excel:

	A	B	C	D	E	F	G	H	I	J	K	L	M	N	O	
1	id_manifes	id_usuario	nick	nombre_usid	libro_dir	indice_aer	nombre_aeid	libro_dir	indice_aer	nombre_aeid	libro_dir	indice_des	nombre_deid	libro_dir	indice_aer	no
2	70	26	jmartinez	Johanna M	546381	THY	TURKISH	1097	SKBO	AEPTO IN	1196	SKIP	AEPTO IF	573485	TCLLB	AE
3	69	26	jmartinez	Johanna M	546381	THY	TURKISH	1097	SKBO	AEPTO IN	1110	SKBG	AEPTO BL	599319	TCLLG	AE
4	68	26	jmartinez	Johanna M	546381	THY	TURKISH	1097	SKBO	AEPTO IN	1104	SKBQ	AEPTO IN	576879	TCLLE	AE
5	67	26	jmartinez	Johanna M	546381	THY	TURKISH	1097	SKBO	AEPTO IN	1196	SKIP	AEPTO IF	547759	TCJJO	AE
6	66	26	jmartinez	Johanna M	546381	THY	TURKISH	1097	SKBO	AEPTO IN	1110	SKBG	AEPTO BL	609751	TCLLM	AE
7	65	26	jmartinez	Johanna M	546381	THY	TURKISH	1097	SKBO	AEPTO IN	1104	SKBQ	AEPTO IN	547771	TCJJS	AE
8	64	26	jmartinez	Johanna M	546381	THY	TURKISH	1097	SKBO	AEPTO IN	1104	SKBQ	AEPTO IN	609751	TCLLM	AE
9																

Y además de las columnas que se ven en pantalla el sistema descarga columnas adicionales, como la aerolínea, el usuario que registro, vigencia, periodo, Indicador cobrable, entre otros.

Personalización de la sección de detalle:

Se puede realizar la personalización de esta sección con las opciones de View y Detach/Attach:

Cierre de Vuelo

Administración de cierres de vuelo false

⚠ admin no tiene asignado ninguna aerolinea

🏠 **Buscar**

Aerolinea

Aeropuerto Origen

Aeropuerto Destino

Aeronave

No. de Vuelo

* Fecha Inicio

* Fecha Fin

Buscar Limpiar

View Descargar Detach

id Manifiesto	Sigla Aeropuerto Origen	Aeropuerto Origen	Sigla Aeropuerto Destino	Aeropuerto Destino	Matricula Aeronave	Aeronave	Fecha Local Operación	No. Vuelo
---------------	-------------------------	-------------------	--------------------------	--------------------	--------------------	----------	-----------------------	-----------

View Descargar Detach

- Columns
- Detach
- Sort
- Reorder Columns...

Aeropuerto
 AEPTO INT
 AEPTO INT
 AEPTO INT

Columns: Se puede seleccionar las columnas que se quieren visualizar en pantalla, se debe quitar el check list para dejar de visualizarla.

Cierre de Vuelo
 Administración de cierres de vuelo false

⚠ admin no tiene asignado ninguna aerolínea

🔍 Buscar

- Aerolínea id Manifiesto
- Aeropuerto Origen Sigla Aeropuerto Origen
- Aeropuerto Destino Sigla Aeropuerto Destino
- Aeronave Aeropuerto Destino
- No. de Vuelo Matrícula Aeronave
- * Fecha Inicial Aeronave
- * Fecha Final Fecha Local Operación
- No. Vuelo
- Pasajeros Embarcados
- Pasajeros en Tránsito
- Pasajeros Locales

View ▾ Descargar

Columns

Detalle	Operación
EL D... TCLLB	2022-02-28
EL D... TCLLG	2022-02-27
EL D... TCLIF	2022-02-26

Detach: Por medio del cual se podrá visualizar el detalle en toda la pantalla (oculta el encabezado)

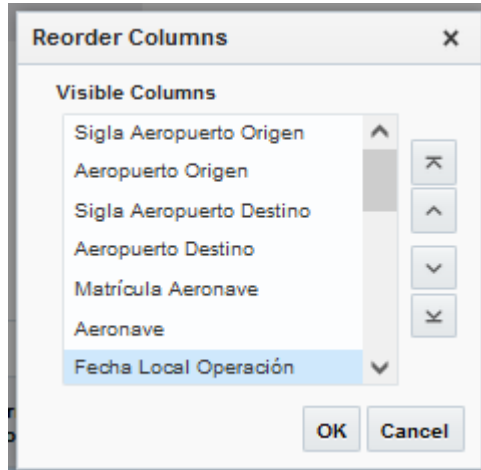
Detached Table

View ▾ Descargar Attach

Sigla Aeropuerto Origen	Aeropuerto Origen	Sigla Aeropuerto Destino	Aeropuerto Destino	Matrícula Aeronave	Aeronave	Fecha Local Operación	No. Vuelo
SKBO	AEPTO INT EL D...	SKIP	AEPTO IPIALES ...	TCLLB	AERONAVE TCLLB	2022-02-28	800
SKBO	AEPTO INT EL D...	SKBG	AEPTO BUCARA...	TCLLG	AERONAVE TCLLG	2022-02-27	801
SKBO	AEPTO INT EL D...	SKBQ	AEPTO INT BAR...	TCLLE	AERONAVE TCLLE	2022-02-26	800
SKBO	AEPTO INT EL D...	SKIP	AEPTO IPIALES ...	TCJJO	AERONAVETCJJO	2022-02-25	801
SKBO	AEPTO INT EL D...	SKBG	AEPTO BUCARA...	TCLLM	AERONAVE TCLLM	2022-02-24	800
SKBO	AEPTO INT EL D...	SKBQ	AEPTO INT BAR...	TCJJS	AERONAVETCJJS	2022-02-23	900
SKBO	AEPTO INT EL D...	SKBQ	AEPTO INT BAR...	TCLLM	AERONAVE TCLLM	2022-02-22	801

Attach: Para volver a la vista completa.

Reorder Columns: Por medio del cual se ordenan las columnas, con las flechas a los lados se puede llevar adelante o atrás las columnas



Descargar pdf

Para descargar el pdf cargado en un registro de vuelo se debe dar clic en ID Manifiesto (número en azul)

View ▾	Descargar	Detach
id Manifiesto	Sigla Aeropuerto Origen	Aeropuerto Origen
70	SKBO	AEPTO INT EL D...
69	SKBO	AEPTO INT EL D...
68	SKBO	AEPTO INT EL D...
67	SKBO	AEPTO INT EL D...
66	SKBO	AEPTO INT EL D...
65	SKBO	AEPTO INT EL D...
64	SKBO	AEPTO INT EL D...

El sistema direccionará al formulario y en la parte inferior se visualizará el pdf, se debe dar clic en el nombre (franja azul)



i Administración de Archivos

Lista de Pasajeros
Manifiesto de Peso y Balance
General Declaración

Cargar/Descargar Archivos

Seleccione un archivo a subir

Nombre
MANIFIESTO SEM 21FEB22 al 27FEB22.pdf

Y luego en descargar

i Administración de Archivos

Lista de Pasajeros
Manifiesto de Peso y Balance
General Declaración

Archivo

Borrar o Descargar un Archivo

► Show

Nombre Guardado en Fisico	100-8wkY6WgCDywm
Nombre	MANIFIESTO SEM 21FEB22 al 27FEB22.pdf
Extensión	application/pdf

Descargar

El sistema permite descargar el pdf cargado.

1.5. Proceso Lotes


En esta sección se podrá realizar carga de información de forma masiva.

Al ingresar aparecerá la siguiente pantalla:

Procesamiento en Lote

Usted puede ingresar en lote los diversos cierres de vuelos en formato de archivo de excel.

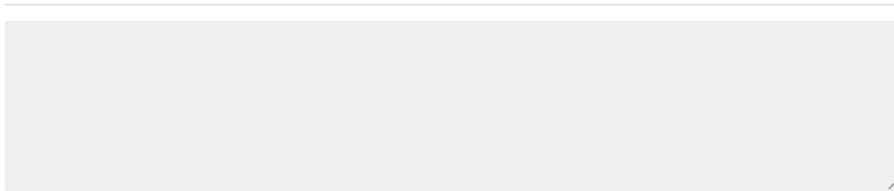
Cargar/Descargar Archivos

 Subir Archivo

Seleccione un archivo a subir

Nombre	Extensión	Usuario	Fecha Creación
No data to display.			

Estado de proceso de lotes



Procesar Archivo(s) Borrar Archivo(s) de trabajo

Previamente se debe construir un archivo en Excel en donde se debe registrar en el orden indicado la siguiente información:

Columna	Nombre del Campo	Tipo de Campo	Observación
Columna A	Sigla Aerolínea	Texto	Corresponde a la Sigla de la Aerolínea.
Columna B	Nombre Aerolínea	Texto	Nombre de la Aerolínea que está reportando
Columna C	Sigla Aeropuerto Origen	Texto	Corresponde al código OACI
Columna D	Sigla Aeropuerto Destino	Texto	Corresponde al código OACI
Columna E	Sigla Aeronave	Texto	Numero de la Aeronave
Columna F	Fecha Operación	Texto	Formato YYYY-MM-DD (texto)
Columna G	Año Operación	Numérico	YYYY
Columna H	Mes Operación	Numérico	MM
Columna I	Numero de Vuelo	Numérico	Numero de Vuelo
Columna J	Pasajeros Según Manifiesto	Numérico	Total pasajeros embarcados
Columna K	Pasajeros en Tránsito	Numérico	Total pasajeros en Transito
Columna L	Pasajeros Locales	Numérico	se debe diligenciar, teniendo en cuenta que este dato es una resta entre la columna J – K
Columna M	Pasajeros Exentos de Tasas	Numérico	Numero de pasajeros exentos de tasas
Columna N	Pasajeros Pagan Tasas	Numérico	Se debe diligenciar, teniendo en cuenta que este dato es una resta entre la columna L-M

Columna O	Pasajeros Pagan Tasas en Dólares		Total pasajeros que pagan en Dólares
Columna P	Pasajeros Pagan Tasas en Pesos	Numérico	Se debe diligenciar, teniendo en cuenta que este dato es una resta entre la columna N-O
Columna Q	Tipo de Vuelo	Texto	N=Nacional I=Internacional
Columna R	Pasajeros Exentos de Timbres	Numérico	Número de pasajeros exentos de timbres, en caso de que sea un vuelo Nacional debe diligenciarse con el numero cero
Columna S	Pasajeros Pagan Timbres	Numérico	Se debe diligenciar, teniendo en cuenta que este dato es una resta entre la columna L-R
Columna T	Pasajeros Pagan timbres en Dólares	Numérico	Debe ir siempre cero (0)
Columna U	Pasajeros Pagan Timbres Pesos	Numérico	Se debe diligenciar, teniendo en cuenta que este dato es el mismo de la columna S.

Notas:

- ✓ No se debe cargar el archivo con los títulos de columnas, el sistema toma la primera fila como cero y debe ir con información del vuelo
- ✓ Los datos de Aerolínea, Aeropuertos y Aeronaves deben existir en la base de datos del Portal, mismo que se visualiza en la pantalla de Inicio.
- ✓ No se aceptan vuelos más de 30 días de operados.
- ✓ El campo de la fecha es texto en el siguiente orden, Año guion mes guion día (YYYY-MM-DD)
- ✓ El campo mes de operación es un campo numérico.
- ✓ Los campos de pasajeros es un campo numérico.
- ✓ Si el vuelo es Nacional, la información de timbres debe ir en cero (0)
- ✓ Todos los campos son obligatorios.
- ✓ El nombre del archivo es potestad de la aerolínea.
- ✓ El archivo no debe contener más hojas.
- ✓ Se anexa archivo en Excel modelo.



A	B	C	D	E	F	G	H	I	J	K	L	M	N	O	P	Q	R	S	T	U
Sigla Aerolínea	Nombre Aerolínea	Sigla Aeropuerto Origen	Sigla Aeropuerto Destino	Sigla Aeronave	Fecha Operación	Año Operación	Mes Operación	Numero de Vuelo	Pasajeros Según Manifiesto	Pasajeros en Tránsito	Pasajeros Locales	Pasajeros Exentos de Tasas	Pasajeros Pagan Tasas	Pagan Tasas en Dólares	Pasajeros Pagan Tasas en Pesos	Tipo de Vuelo	Pasajeros Exentos de Timbres	Pasajeros Pagan Timbres	Pasajeros Pagan timbres en Dólares	Pasajeros Pagan Timbres Pesos
NSE	SATENA SERV. AEREO TERRITORIOS NALES. SA	SKSP	SKPV	HK4862	2023-04-01	2023	4	8806 44	0	44	0	44	0	44	0	44	N	0	0	0
NSE	SATENA SERV. AEREO TERRITORIOS NALES. SA	SKSP	SKPV	HK4862	2023-04-02	2023	4	8808 38	0	38	0	38	0	38	0	38	N	0	0	0
NSE	SATENA SERV. AEREO TERRITORIOS NALES. SA	SKSP	SKPV	HK4862	2023-04-03	2023	4	8814 43	0	43	1	43	0	43	0	43	N	0	0	0
NSE	SATENA SERV. AEREO TERRITORIOS NALES. SA	SKSP	SKPV	HK4862	2023-04-04	2023	4	8806 41	0	41	0	41	0	41	0	41	N	0	0	0
NSE	SATENA SERV. AEREO TERRITORIOS NALES. SA	SKSP	SKPV	HK4862	2023-04-05	2023	4	8808 43	0	43	0	43	0	43	0	43	N	0	0	0
NSE	SATENA SERV. AEREO TERRITORIOS NALES. SA	SKSP	SKPV	HK4862	2023-04-06	2023	4	8814 44	0	44	0	44	0	44	0	44	N	0	0	0
NSE	SATENA SERV. AEREO TERRITORIOS NALES. SA	SKSP	SKPV	HK4862	2023-04-07	2023	4	8806 32	0	32	0	32	0	32	0	32	N	0	0	0
NSE	SATENA SERV. AEREO TERRITORIOS NALES. SA	SKSP	SKPV	HK4862	2023-04-08	2023	4	8808 34	0	34	0	34	0	34	0	34	N	0	0	0
NSE	SATENA SERV. AEREO TERRITORIOS NALES. SA	SKSP	SKPV	HK4862	2023-04-09	2023	4	8814 39	0	39	0	39	0	39	0	39	N	0	0	0
NSE	SATENA SERV. AEREO TERRITORIOS NALES. SA	SKSP	SKPV	HK4862	2023-04-10	2023	4	8806 45	0	45	0	45	0	45	0	45	N	0	0	0
NSE	SATENA SERV. AEREO TERRITORIOS NALES. SA	SKSP	SKPV	HK4862	2023-04-11	2023	4	8808 46	0	46	1	46	0	46	0	46	N	0	0	0
NSE	SATENA SERV. AEREO TERRITORIOS NALES. SA	SKSP	SKPV	HK4862	2023-04-12	2023	4	8814 42	0	42	0	42	0	42	0	42	N	0	0	0
NSE	SATENA SERV. AEREO TERRITORIOS NALES. SA	SKSP	SKPV	HK4862	2023-04-13	2023	4	8806 35	0	35	0	35	0	35	0	35	N	0	0	0
NSE	SATENA SERV. AEREO TERRITORIOS NALES. SA	SKSP	SKPV	HK4862	2023-04-14	2023	4	8808 37	0	37	0	37	0	37	0	37	N	0	0	0
NSE	SATENA SERV. AEREO TERRITORIOS NALES. SA	SKSP	SKPV	HK4862	2023-04-15	2023	4	8814 41	0	41	1	41	0	41	0	41	N	0	0	0
NSE	SATENA SERV. AEREO TERRITORIOS NALES. SA	SKSP	SKPV	HK4862	2023-04-16	2023	4	8808 35	0	35	0	35	0	35	0	35	N	0	0	0
NSE	SATENA SERV. AEREO TERRITORIOS NALES. SA	SKBO	MIA	HK4862	2023-04-17	2023	4	8814 41	0	41	1	40	0	40	0	40	I	1	40	0

Se debe dejar el archivo sin títulos:

A	B	C	D	E	F	G	H	I	J	K	L	M	N	O	P	Q	R	S	T	U
NSE	SATENA SERV. AEREO TERRITORIOS NALES. SA	SKSP	SKPV	HK4862	2023-04-01	2023	4	8806 44	0	44	0	44	0	44	0	44	N	0	0	0
NSE	SATENA SERV. AEREO TERRITORIOS NALES. SA	SKSP	SKPV	HK4862	2023-04-02	2023	4	8808 38	0	38	0	38	0	38	0	38	N	0	0	0
NSE	SATENA SERV. AEREO TERRITORIOS NALES. SA	SKSP	SKPV	HK4862	2023-04-03	2023	4	8814 43	0	43	1	43	0	43	0	43	N	0	0	0
NSE	SATENA SERV. AEREO TERRITORIOS NALES. SA	SKSP	SKPV	HK4862	2023-04-04	2023	4	8806 41	0	41	0	41	0	41	0	41	N	0	0	0
NSE	SATENA SERV. AEREO TERRITORIOS NALES. SA	SKSP	SKPV	HK4862	2023-04-05	2023	4	8808 43	0	43	0	43	0	43	0	43	N	0	0	0
NSE	SATENA SERV. AEREO TERRITORIOS NALES. SA	SKSP	SKPV	HK4862	2023-04-06	2023	4	8814 44	0	44	0	44	0	44	0	44	N	0	0	0
NSE	SATENA SERV. AEREO TERRITORIOS NALES. SA	SKSP	SKPV	HK4862	2023-04-07	2023	4	8806 32	0	32	0	32	0	32	0	32	N	0	0	0
NSE	SATENA SERV. AEREO TERRITORIOS NALES. SA	SKSP	SKPV	HK4862	2023-04-08	2023	4	8808 34	0	34	0	34	0	34	0	34	N	0	0	0
NSE	SATENA SERV. AEREO TERRITORIOS NALES. SA	SKSP	SKPV	HK4862	2023-04-09	2023	4	8814 39	0	39	0	39	0	39	0	39	N	0	0	0
NSE	SATENA SERV. AEREO TERRITORIOS NALES. SA	SKSP	SKPV	HK4862	2023-04-10	2023	4	8806 45	0	45	0	45	0	45	0	45	N	0	0	0
NSE	SATENA SERV. AEREO TERRITORIOS NALES. SA	SKSP	SKPV	HK4862	2023-04-11	2023	4	8808 46	0	46	1	46	0	46	0	46	N	0	0	0
NSE	SATENA SERV. AEREO TERRITORIOS NALES. SA	SKSP	SKPV	HK4862	2023-04-12	2023	4	8814 42	0	42	0	42	0	42	0	42	N	0	0	0
NSE	SATENA SERV. AEREO TERRITORIOS NALES. SA	SKSP	SKPV	HK4862	2023-04-13	2023	4	8806 35	0	35	0	35	0	35	0	35	N	0	0	0
NSE	SATENA SERV. AEREO TERRITORIOS NALES. SA	SKSP	SKPV	HK4862	2023-04-14	2023	4	8808 37	0	37	0	37	0	37	0	37	N	0	0	0
NSE	SATENA SERV. AEREO TERRITORIOS NALES. SA	SKSP	SKPV	HK4862	2023-04-15	2023	4	8814 41	0	41	1	41	0	41	0	41	N	0	0	0
NSE	SATENA SERV. AEREO TERRITORIOS NALES. SA	SKSP	SKPV	HK4862	2023-04-16	2023	4	8808 35	0	35	0	35	0	35	0	35	N	0	0	0
NSE	SATENA SERV. AEREO TERRITORIOS NALES. SA	SKBO	MIA	HK4862	2023-04-17	2023	4	8814 41	0	41	1	40	0	40	0	40	I	1	40	0

Una vez se tenga el archivo en Excel se debe ingresar a la sección de Procesos de Lotes y dar clic en subir archivo:

Procesamiento en Lote

Usted puede ingresar en lote los diversos cierres de vuelos en formato de archivo de excel.

Cargar/Descargar Archivos

Seleccione un archivo a subir

Subir Archivo

Nombre	Extensión	Usuario	Fecha Creación
No data to display.			

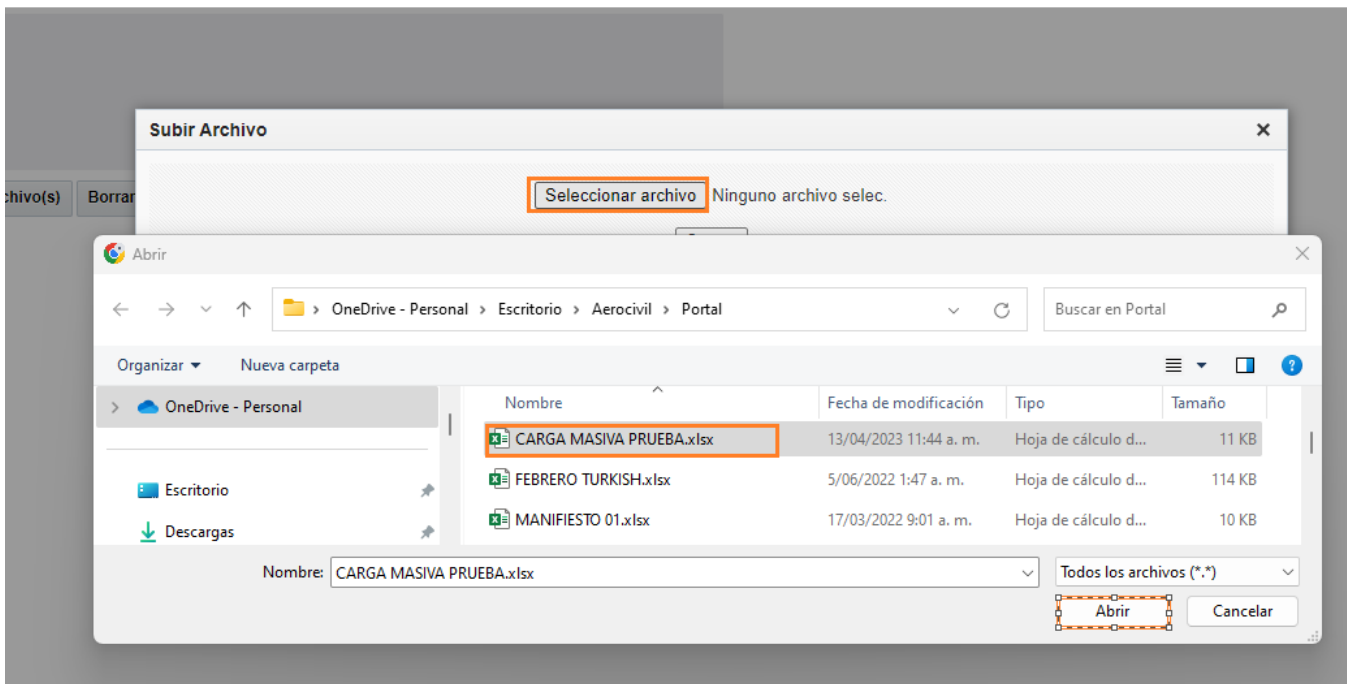
Estado de proceso de lotes

Procesar Archivo(s) Borrar Archivo(s) de trabajo

Allí aparecerá un recuadro en donde debemos dar clic en seleccionar archivo



Se debe ubicar el archivo a cargar el cual debe ser en Excel:



Una vez se visualice el nombre del archivo se debe dar clic en Cargar:



Subir Archivo x

CARGA ...UEBA.xlsx

Información Carga
 Seleccione un archivo para subir al aplicativo

Este se visualizará en el parte de Información Carga, indicando que ha sido cargado satisfactoriamente cuando se vea allí dar clic en Cancelar:

Subir Archivo x

Ninguno archivo selec.

Información Carga
El archivo "CARGA MASIVA PRUEBA.xlsx" ha cargado satisfactoriamente

Al salir del recuadro el archivo se visualizará en la pantalla principal en la parte de Carga/Descarga Archivos, una vez allí se debe dar clic en Procesar Archivos:

Procesamiento en Lote


Usted puede ingresar en lote los diversos cierres de vuelos en formato de archivo de excel.

Cargar/Descargar Archivos

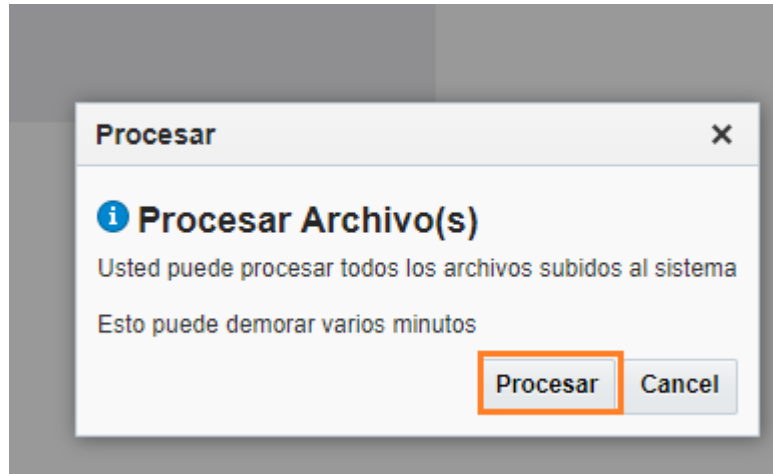
Seleccione un archivo a subir

Nombre	Extensión	Usuario	Fecha Creación
CARGA MASIVA PRUEBA.xlsx	null	jmartinez	2023-04-13 11:46:35

Estado de proceso de lotes



Y luego Procesar:



En caso de tener errores estos se visualizarán en el campo Estado de proceso de lotes, tener en cuenta que el sistema toma la primera línea como cero, esto con el fin de poder ubicar la línea de error.

Se podrá borrar el archivo de trabajo y volverlo a cargar-

Si no aparecen mensajes de error y si el archivo desaparece, es porque proceso correctamente:

Se debe ir a consultar en Cierre de Vuelo para verificar la carga:



JMARTINEZ

Manifiesto

Cierre De Vuelo >

Preliquidación

Proceso Lotes

Modulos

X. Configuración

Sesion

Cerrar Sesión

Cierre de Vuelo

Administración de cierres de vuelo true

Aerolínea asignado: NSE SATENA SERV. AEREO TERRITORIOS NALES SA

Buscar

Aerolínea

Aeropuerto Origen

Aeropuerto Destino

Aeronave

No. de Vuelo

* Fecha Inicio

* Fecha Fin

View

id Manifiesto	Sigla Aeropuerto Origen	Aeropuerto Origen	Sigla Aeropuerto Destino	Aeropuerto Destino	Matricula Aeronave	Aeronave	Fecha Local Operación	Usuario
705	SKSP	AEPTO SAN ANDR...	SKBO	AEPTO INT EL DO...	AV100	AERONAVE AV100	2023-04-01	jmartinez
342	SKBO	AEPTO INT EL DO...	SKIP	AEPTO IPIALES - ...	TCJJO	AERONAVETCJJO	2023-03-29	jmartinez
341	SKBO	AEPTO INT EL DO...	SKBQ	AEPTO INT BARRA...	TCLLE	AERONAVE TCLLE	2023-03-28	jmartinez
340	SKBO	AEPTO INT EL DO...	SKBG	AEPTO BUCARAM...	TCLLG	AERONAVE TCLLG	2023-03-27	jmartinez
339	SKBO	AEPTO INT EL DO...	SKIP	AEPTO IPIALES - ...	TCLLB	AERONAVE TCLLB	2023-03-26	jmartinez
338	SKBO	AEPTO INT EL DO...	SKBQ	AEPTO INT BARRA...	TCLLP	AERONAVE TCLLP	2023-03-25	jmartinez
337	SKBO	AEPTO INT EL DO...	SKBQ	AEPTO INT BARRA...	TCLLM	AERONAVE TCLLM	2023-03-24	jmartinez
367	SKSP	AEPTO SAN ANDR...	SKPV	AEPTO PROVIDEN...	HK4882	AERONAVE HK4882	2023-03-23	jmartinez
366	SKSP	AEPTO SAN ANDR...	SKPV	AEPTO PROVIDEN...	HK4882	AERONAVE HK4882	2023-03-23	jmartinez
344	SKSP	AEPTO SAN ANDR...	SKPV	AEPTO PROVIDEN...	HK4882	AERONAVE HK4882	2023-03-23	jmartinez
336	SKBO	AEPTO INT EL DO...	SKBQ	AEPTO INT BARRA...	TCJJS	AERONAVETCJJS	2023-03-23	jmartinez
335	SKBO	AEPTO INT EL DO...	SKBG	AEPTO BUCARAM...	TCLLM	AERONAVE TCLLM	2023-03-22	jmartinez
334	SKBO	AEPTO INT EL DO...	SKIP	AEPTO IPIALES - ...	TCJJO	AERONAVETCJJO	2023-03-21	jmartinez
333	SKBO	AEPTO INT EL DO...	SKBQ	AEPTO INT BARRA...	TCLLE	AERONAVE TCLLE	2023-03-20	jmartinez
332	SKBO	AEPTO INT EL DO...	SKBG	AEPTO BUCARAM...	TCLLG	AERONAVE TCLLG	2023-03-19	jmartinez

Page 1 of 46 (1-15 of 678 items) ...

Columns Hidden 2 Columns Frozen 3

1.6. Preliquidación

Formato por el cual la aerolínea podrá realizar la liquidación de los pasajeros que pagan timbres, es de aclarar que la información es responsabilidad de la Aerolínea y este submenú es para aquellas Aerolíneas que pagan timbres.

- Se debe dar clic en el submenú Preliquidación

- Luego debe proceder a realizar una consulta del periodo a pre liquidar, ejemplo 01-03-2023 al 31-03-2023, dar clic en buscar
- Una vez la información se visualice en el detalle se debe dar clic en el botón Documento de preliquidación

Preliquidación 4 Documento de Preliquidación

Seleccione una Aerolínea
✔ **Aerolínea asignado: NSE SATENA SERV. AEREO TERRITORIOS NALES SA**

▲ Buscar

Aeropuerto Origen

Aeropuerto Destino

Aeronave

No. de Vuelo

2 * Fecha Inicio 2023-03-01 * Fecha Fin 2023-03-31

3 Buscar Limpiar

View ▾ Detach

id Manifiesto	Sigla Aeropuerto Origen	Aeropuerto Origen	Sigla Aeropuerto Destino	Aeropuerto Destino	Matricula Aeronave	Aeronave	Fecha Local Operación	Usuario	N
344	SKSP	AEPTO SAN ANDR...	SKPV	AEPTO PROVIDEN...	HK4862	AERONAVE HK4862	2023-03-23	jmartinez	86
366	SKSP	AEPTO SAN ANDR...	SKPV	AEPTO PROVIDEN...	HK4862	AERONAVE HK4862	2023-03-23	jmartinez	86
367	SKSP	AEPTO SAN ANDR...	SKPV	AEPTO PROVIDEN...	HK4862	AERONAVE HK4862	2023-03-23	jmartinez	86

Columns Hidden 2 | Columns Frozen 3

- Se procede a registrar los datos:
 El sistema trae por defecto la aerolínea
 El periodo viene de la consulta realizada en la pantalla anterior
 Se debe diligenciar los campos dirección, teléfono, aerolínea que recauda, ciudad y departamento, nombre del contacto y correo electrónico del contacto.
- El sistema calcula del periodo seleccionado los pasajeros embarcados, en tránsito, exentos de timbres y sujetos de cobro de timbre.
- En la sección liquidación privada del monto a pagar, el sistema trae los datos, pero en caso de ser necesario la Aerolínea los puede modificar ya que la información registrada es responsabilidad de las Aerolíneas.
- En caso de tener alguna deducción por devolución debe registrarse en la casilla (-) devoluciones y aclaraciones y justificarla en concepto de devoluciones/aclaraciones.
- Se debe registrar con nombre y cedula de quien diligencia y el contador o revisor fiscal.

Documento de Preliquidación

Generar un documento de preliquidacion

► Show

Razón Social	899.999.143-4 SATENA SERV. AEREO TERRITORIOS NALES SA	Periodo de Preliquidación	Del 2023-03-01 a 2023-03-31
* Dirección	KR 103 25 D 24	* Teléfono de contacto	6014292300
* Nombre Aerolínea cual recuada	SATENA SERV. AEREO TERRITORIOS	* Ciudad y Departamento	BOGOTA
* Nombre Contacto	JOHANNA MARTINEZ	* Correo de contacto	vuelos@gmail.com
Total Pasajeros Embarcados	115		
(-) Total Pasajeros Transito	0		
(-) Pasajeros Exentos de timbres	0		
(=) Pasajeros Sujetos de cobro	115		

Liquidación privada del monto a pagar

* Pasajeros Sujeto a cobro	115
* (*) Tarifa de impuesto de timbre	110000.0
(=) Subtotal	12850000.0
(-) Devoluciones y aclaraciones	220000
(=) Valor liquidacion privada	12430000.0
(~) Valor Pagar (Aproximación)	12430000

Concepto devoluciones/aclaraciones

1.-	Dos pasajeros cancelados en el mes de Febrero 20:	220000	[X]
2.-			[X]
3.-			[X]
4.-			[X]
5.-			[X]
Total		220000	

Forma Pago

Seleccionar forma de pago Efectivo
 Transferencia
 Cheque
 No. Cheque

Firmas Responsables

* Responsable	JOHANNA MARTINEZ	* Revisor Fiscal o Contador	IVAN LOPEZ
* Cédula de Ciudadanía	53789	* Cédula de Ciudadanía	896433
	Precalificación		

- Dar clic en precalificación.

(=) Valor liquidacion privada 12430000.0
 (~) Valor Pagar (Aproximación) 12430000

Concepto devoluciones/ aclaraciones

1.-	Dos pasajeros cancelados en el mes de Febrero 2	220000	
2.-			
3.-			
4.-			[X]
5.-			[X]
Total		220000	

Descargar x


Descargar reporte

Usted puede descargar el reporte en formato PDF

Efectivo
 Transferencia
 Cheque


No. Cheque

- Dar clic en Descargar, el sistema descargara el formulario en pdf



AERONÁUTICA CIVIL
 UNIDAD ADMINISTRATIVA ESPECIAL

IMPUESTO DE TIMBRE NACIONAL
 LEY 2 DE 1978 Y RESOLUCIÓN 1545 DE 2 DE JULIO DE 2015
 AERONÁUTICA CIVIL DE COLOMBIA
 LIQUIDACION DE PAGO



COLOMBIA
 POTENCIA DE LA
VIDA

a. PERIODO LIQUIDADO Y PAGADO	
Formato de fechas (aaaa-mm-dd)	2023-07-18 al 2023-08-02
b. RAZON SOCIAL: NIT	
SEARCA - SERV. AEREO CAPURGANA S.A. 800.180.943-3	
c. DIRECCION DE LA AEROLINEA RECAUDADORA	TELÉFONOS DEL CONTACTO - AEROLINEA RECAUDADORA
AV EL DORA 115-03	2983115
NOMBRE DE LA AEROLINEA EN NOMBRE DE LA CUAL SE RECAUDA CIUDAD Y DEPARTAMENTO	
SEARCA - SERV. AEREO CAPURGANA S.A. BOGOTA	
NOMBRE DEL CONTACTO PARA INFORMACION EMAIL DEL CONTACTO PARA INFORMACION	
DIANA PEDREROS DIANA@GMAIL.COM	
d. Número de total de pasajeros embarcados durante el periodo liquidado	350
e. Número de total de pasajeros en Tránsito	7
f. Número de pasajeros exentos de Timbre durante el periodo liquidado	0
g. Número de pasajeros sujetos al cobro de impuesto de timbre (d - e - f)	343
LIQUIDACIÓN PRIVADA DEL MONTO A PAGAR POR CONCEPTO DEL RECAUDO DEL IMPUESTO DE TIMBRE	
g. Número de pasajeros sujetos a cobro	343
h. Tarifa del impuesto de timbre por pasajero	110,000.00
i. Subtotal (g * h)	37,730,000.00
j. Devoluciones y/o aclaraciones	100,000.00
k. Valor de la liquidación privada (i - j)	37,630,000.00
l. Valor a Pagar (Aproximar el valor obtenido en la casilla k al múltiplo de mil más cercano)	37,630,000.00
19 FORMA DE PAGO	
(marque X en)	EFFECTIVO <input type="checkbox"/> CHEQUE <input type="checkbox"/> TRANSFERENCIA <input checked="" type="checkbox"/>
Banco de la República Cuenta corriente No. 61011060 NIT 899 999 090 2	
CONCEPTO DEVOLUCIONES/ACLARACIONES	
DEVOL DG	100,000.00
	0.00
	0.00
	0.00
	0.00
Total	100,000.00
m. NOMBRES Y FIRMAS :	
RESPONSABLE:	REVISOR FISCAL o CONTADOR:
DIANA PEDREROS C.C.23506915	LUIS PEREZ C.C.1015217

1.7. Usuario/Claves

Menú por el cual se podrá cambiar la clave.

Se debe ingresar la clave actual, la nueva clave y confirmarla

Luego dar OK en el mensaje

Salir y volver a ingresar con la nueva clave, en este proceso se recomienda limpiar cookies.

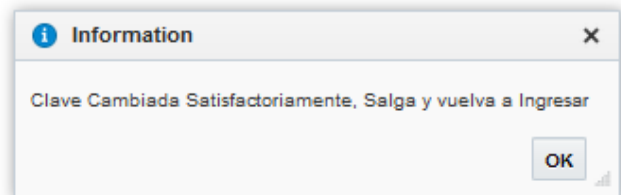
Cambiar Clave

Ingrese su Clave Anterior y Cambie por el nueva clave. Al cambiar la clave se saldrá del sistema.

* Clave Anterior

* Clave Nueva

* Clave Nueva Validar



AERONÁUTICA CIVIL
UNIDAD ADMINISTRATIVA ESPECIAL

Ingreso

* Nombre Usuario

* Contraseña



Cambiar Clave

Ingrese su Clave Anterior y Cambie por el nueva clave. Al cambiar la clave se saldrá del sistema.

* Clave Anterior

* Clave Nueva

* Clave Nueva Validar

En este proceso se recomienda antes de ingresar limpiar los datos de navegación de su explorador y luego proceder a ingresar

AERONÁUTICA CIVIL
UNIDAD ADMINISTRATIVA ESPECIAL

Ingreso

* Nombre Usuario

* Contraseña

SEARCHA

Manifiesto

Cierre De Vuelo >

Preliquidación

Proceso Lotes

Módulos

X. Configuración

Cierre de Vuelo

Administración de cierres de vuelo true

✓ **Aerolínea asignado: 1EH SEARCHA - SERV. AEREO CAPURGANA S.A.**

▲ Buscar

Aerolínea

Aeropuerto Origen

Aeropuerto Destino

Aeronave

No. de Vuelo

1.8. Sesión

Por medio del cual se sale del sistema, dando clic en Cerrar Sesión.



Soporte Funcional

Si presentan algún inconveniente, podrán comunicarlo a los siguientes correos:

Haidy Esperanza Loaiza haidy.loaiza@aerocivil.gov.co

Diana Marcela Pedreros diana.pedreros@aerocivil.gov.co

Carolina Esteban carolina.esteban@aerocivil.gov.co

Sonia Teresa Jimenez sonia.jimenez@aerocivil.gov.co

Carlos Mauricio Garibello carlos.garibello@aerocivil.gov.co