


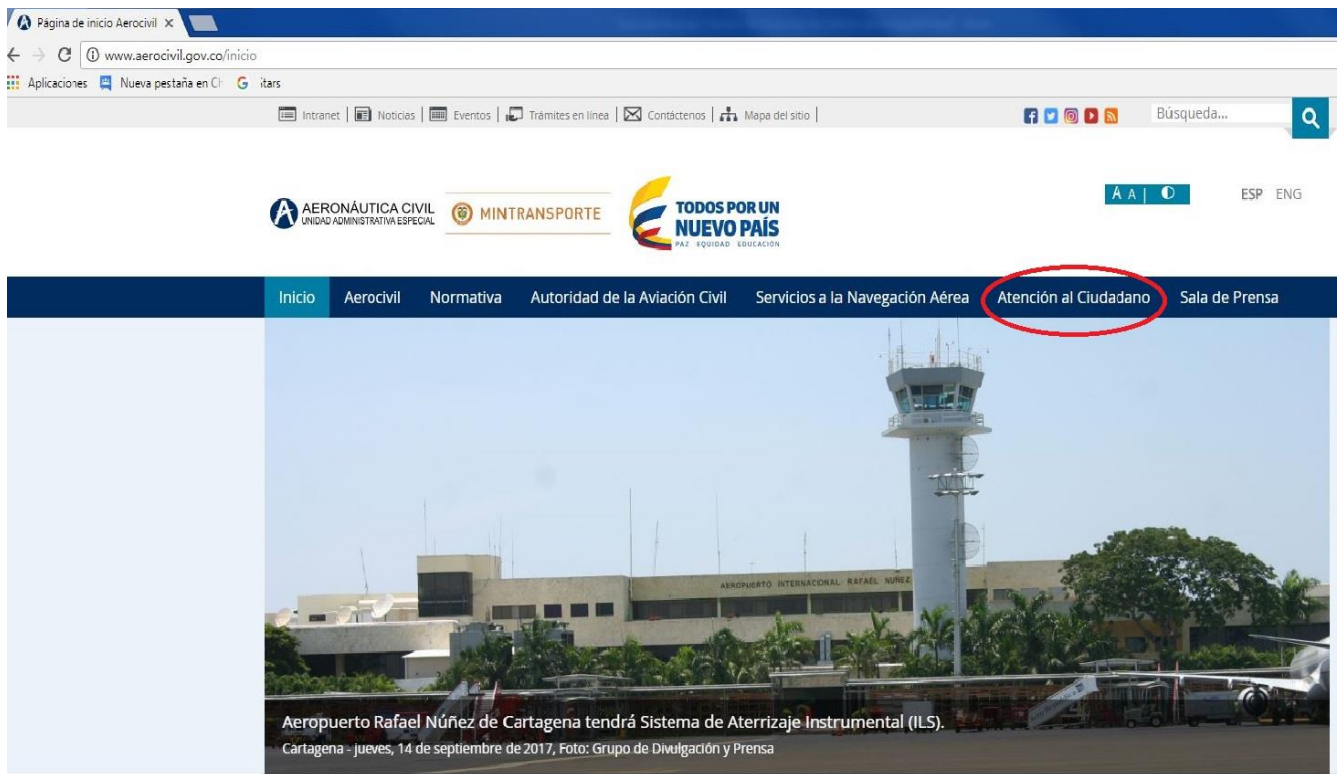
| | | | |
|-------------------------------------------------------------------------------------------------------------------------------------------------|------------------------------------------------------------------------------------|--------------------------|----------------------|
|  AERONÁUTICA CIVIL UNIDAD ADMINISTRATIVA ESPECIAL | MANUAL | | |
| | Título: Guía para registro o Actualización de datos de Personal Aeronáutico | | |
| Clave: 3402-520.6-05-02 | Versión: 01 | Fecha: 21/12/2018 | Pág.: 1 de 16 |

Objetivo

La presente guía tiene por objeto mostrar detalladamente cada uno de los pasos a seguir para Registrarse como Personal Aeronáutico o actualizar los datos personales de ciudadanos ya inscritos, a través de la página www.aerocivil.gov.co.

REGISTRO DE PERSONAL AERONAUTICO

1. Ingrese a la página de la Aerocivil www.aerocivil.gov.co en el link **Atención al Ciudadano**.



2. Seleccionar la opción **TRÁMITES Y SERVICIOS**.



AERONÁUTICA CIVIL
UNIDAD ADMINISTRATIVA ESPECIAL

MANUAL

Título: Guía para Registro o Actualización de datos de Personal Aeronáutico

Clave: 3402-520.6-05-02

Versión: 01

Fecha: 19/09/2018

Pág.: 2 de 16

Atención al Ciudadano

Fecha de publicación 10/12/2016

La Atención al Ciudadano que tiene implementada la Aeronáutica Civil, busca garantizar el derecho de la ciudadanía a un servicio digno, efectivo, de calidad y oportuno que permita satisfacer sus necesidades y mejorar la comunicación con los ciudadanos.



3. Seleccionar la opción **Trámites en Línea**



AERONÁUTICA CIVIL
UNIDAD ADMINISTRATIVA ESPECIAL

MANUAL

Título: Guía para Registro o Actualización de datos de Personal Aeronáutico

Clave: 3402-520.6-05-02

Versión: 01

Fecha: 19/09/2018

Pág.: 3 de 16



ESP | ENG

Inicio Aereocivil Normatividad Autoridad de la Aviación Civil Servicios a la Navegación Aérea Atención al Ciudadano Sala de Prensa

Atención al Ciudadano > Trámites

Trámites

A Empresarios, Proveedores y Contratistas

A Empresas Aéreas

Al Ciudadano

A Personal Aeronáutico

Trámites en línea

Trámites en línea para Personal Aeronáutico

Trámites

Fecha de publicación: 10/10/2016

☆☆☆☆|0

La Aeronáutica Civil estableció un conjunto de requisitos, pasos o acciones regulados por el Estado, dentro de un procedimiento administrativo misional, que debe efectuar un ciudadano frente a la entidad, para adquirir un derecho o cumplir con una obligación prevista o autorizada por la Ley y cuyo resultado es un producto donde puede realizar, de manera ágil, trámites relacionados con la naturaleza y funciones de la entidad.

Invitamos a todos los ciudadanos a consultar la tabla de cobros vigentes por trámites o servicios publicados en los siguientes documentos:



ESTRUCTURA
ORGÁNICA



INFORMACIÓN
FINANCIERA



PARTICIPACIÓN
CIUDADANA



CONTROL



NORMATIVIDAD



PLANEACIÓN

4. Seleccionar la opción **Trámites al personal aeronáutico**

Trámites en línea

Permiso de sobrevuelo en espacio aéreo

Plan de vuelo

Trámites a empresas aéreas

Trámites al ciudadano

Trámites al personal aeronáutico

5. Seleccionar la opción **Solicitud de Trámites en la WEB**



AERONÁUTICA CIVIL
UNIDAD ADMINISTRATIVA ESPECIAL

MANUAL

Título: Guía para Registro o Actualización de datos de Personal Aeronáutico

Clave: 3402-520.6-05-02

Versión: 01

Fecha: 19/09/2018

Pág.: 4 de 16

Trámites en línea

Permiso de sobrevuelo en espacio aéreo

Plan de vuelo

Trámites a empresas aéreas

Trámites al ciudadano


Trámites al personal aeronáutico

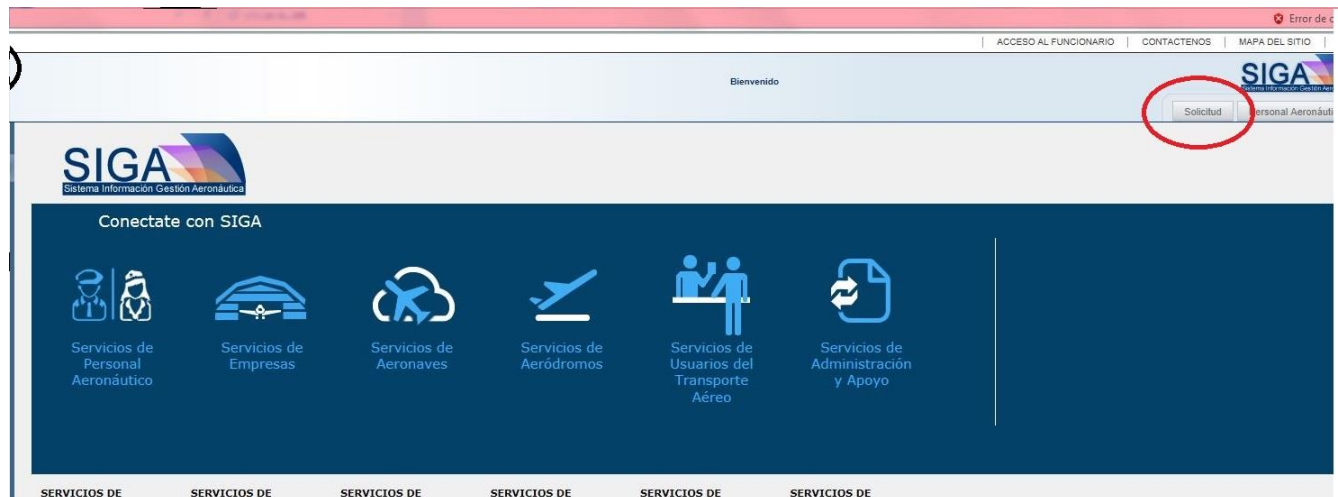
Solicitud de trámites en la web

6. Pulsar el botón **ABRIR SIGA**



7. Seleccionar la opción **Solicitud**.


| | | | | |
|-------------------------------------------------------------------------------------------------------------------------------------------------|------------------------------------------------------------------------------------|--------------------------|----------------------|--|
|  AERONÁUTICA CIVIL UNIDAD ADMINISTRATIVA ESPECIAL | MANUAL | | | |
| | Título: Guía para Registro o Actualización de datos de Personal Aeronáutico | | | |
| Clave: 3402-520.6-05-02 | Versión: 01 | Fecha: 19/09/2018 | Pág.: 5 de 16 | |



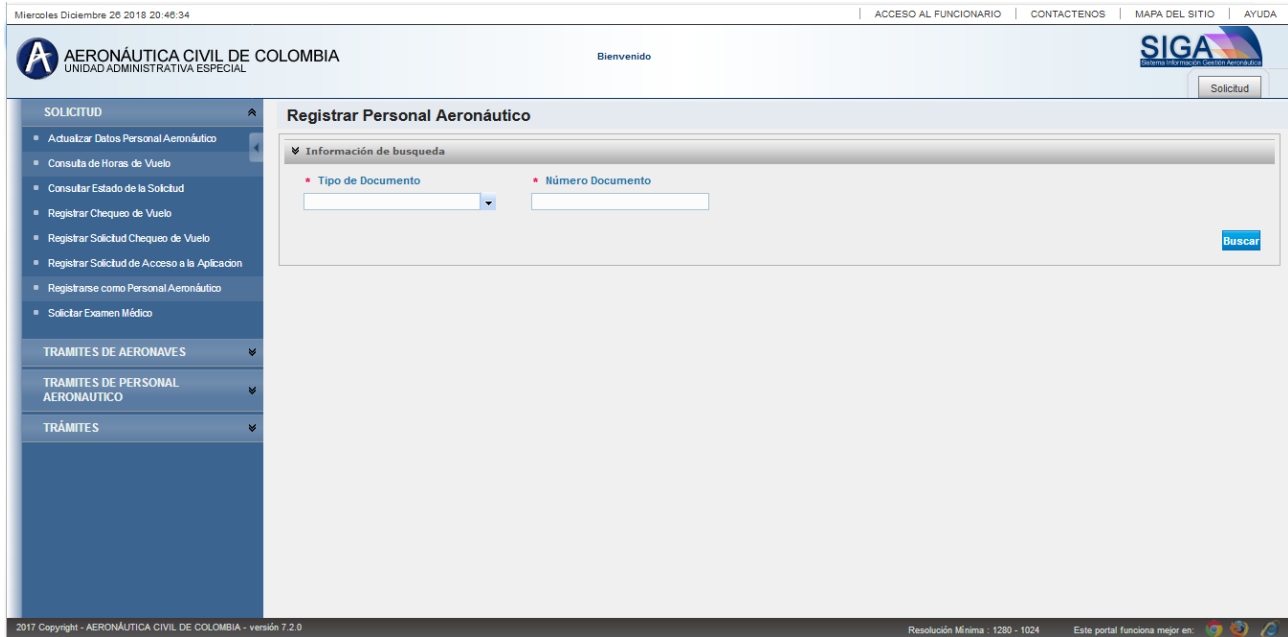
8. Seleccionar la Opción **Registrarse como Personal Aeronáutico**, dentro del menú **SOLICITUD**.



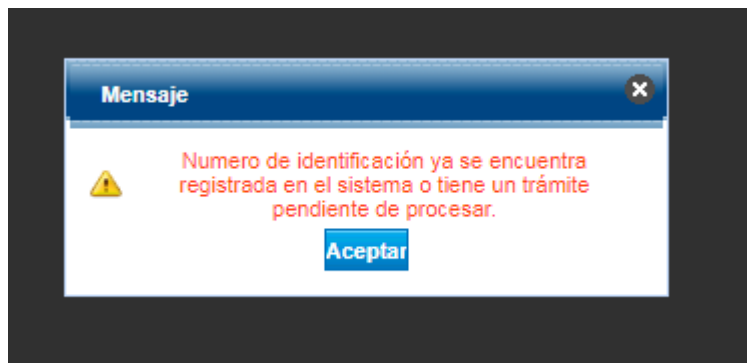
9. Seleccione el Tipo de Documento de Identidad y digite el numero de documento de identidad y de clic en el botón **Buscar**

| | | | |
|-------------------------------------------------------------------------------------------------------------------------------------------------|------------------------------------------------------------------------------------|--------------------------|----------------------|
|  AERONÁUTICA CIVIL UNIDAD ADMINISTRATIVA ESPECIAL | MANUAL | | |
| | Título: Guía para Registro o Actualización de datos de Personal Aeronáutico | | |
| Clave: 3402-520.6-05-02 | Versión: 01 | Fecha: 19/09/2018 | Pág.: 6 de 16 |

Ingreso opción Registrarse como Personal Aeronáutico

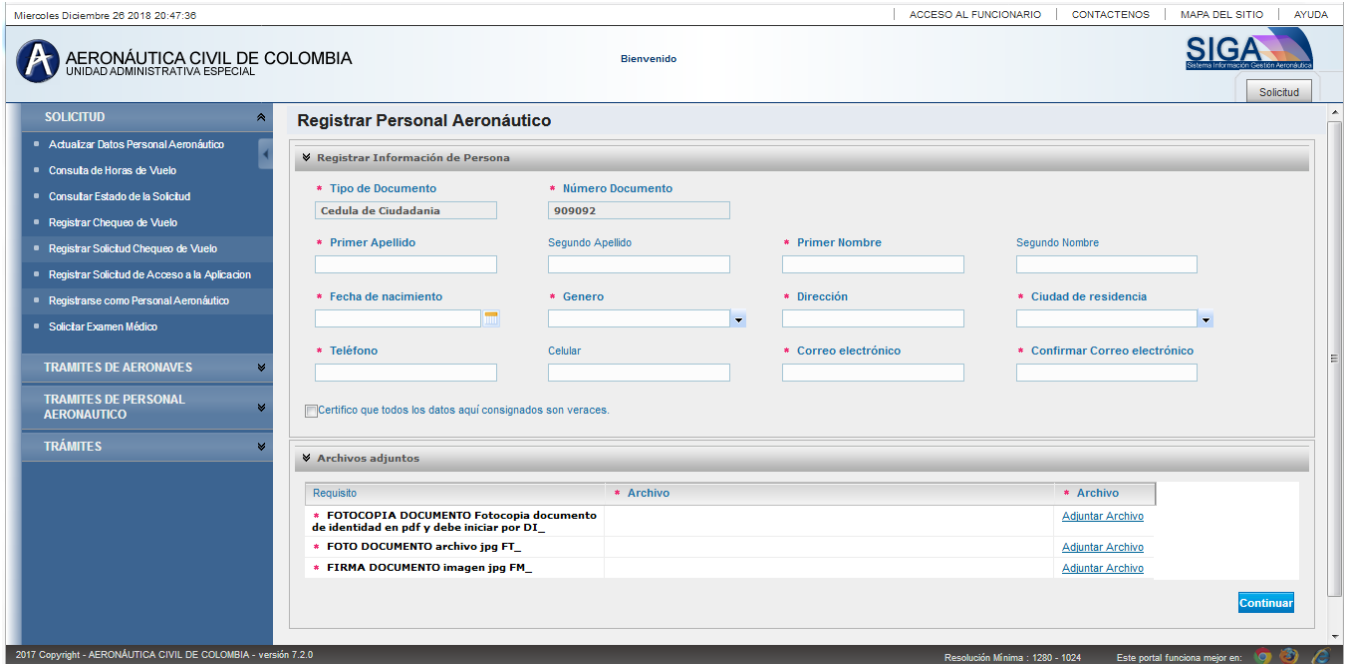


10. Si la persona ya se encuentra registrada en el sistema o tiene pendiente de aprobación un trámite de registro, el sistema desplegará mensaje informando que su solicitud no puede ser recibida.




11. Si la persona no está registrada se despliega el Formulario de Registro de Personal Aeronáutico.

Formulario de registro personal aeronáutico



Miércoles Diciembre 28 2018 20:47:36 | ACCESO AL FUNCIONARIO | CONTACTENOS | MAPA DEL SITIO | AYUDA

AERONÁUTICA CIVIL DE COLOMBIA UNIDAD ADMINISTRATIVA ESPECIAL Bienvenido 

SOLICITUD

- Actualizar Datos Personal Aeronáutico
- Consulta de Horas de Vuelo
- Consultar Estado de la Solicitud
- Registrar Chequeo de Vuelo
- Registrar Solicitud Chequeo de Vuelo
- Registrar Solicitud de Acceso a la Aplicación
- Registrarse como Personal Aeronáutico
- Solicitar Examen Médico

TRAMITES DE AERONAVES

TRAMITES DE PERSONAL AERONAUTICO

TRÁMITES

Registrar Personal Aeronáutico

Registrar Información de Persona


- Tipo de Documento**: Cedula de Ciudadania
- Número Documento**: 909092
- Primer Apellido**: []
- Segundo Apellido**: []
- Primer Nombre**: []
- Segundo Nombre**: []
- Fecha de nacimiento**: []
- Genero**: []
- Dirección**: []
- Ciudad de residencia**: []
- Teléfono**: []
- Celular**: []
- Correo electrónico**: []
- Confirmar Correo electrónico**: []

Certifico que todos los datos aquí consignados son veraces.

Archivos adjuntos

| Requisito | Archivo |
|----------------------------------------------------------------|----------------------------------|
| FOTOCOPIA DOCUMENTO de identidad en pdf y debe iniciar por DI_ | Adjuntar Archivo |
| FOTO DOCUMENTO archivo jpg FT_ | Adjuntar Archivo |
| FIRMA DOCUMENTO imagen jpg FM_ | Adjuntar Archivo |

Continuar

2017 Copyright - AERONÁUTICA CIVIL DE COLOMBIA - versión 7.2.0 Resolución Mínima : 1280 - 1024 Este portal funciona mejor en: 


12. Diligenciar cada uno de los campos de la información personal teniendo en cuenta que los campos marcados con asterisco (*) son obligatorios.

13. En la parte inferior el ciudadano debe de cargar los documentos requisitos para el registro los cuales son:

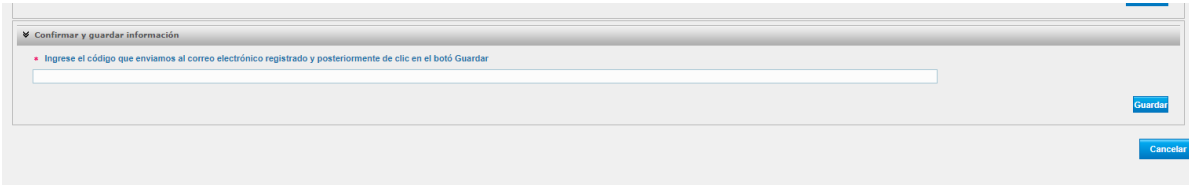
- Fotocopia del documento de identidad ampliado en formato de archivo “.pdf”: El nombre del archivo debe de iniciar por el prefijo “DI_” (sin comillas), seguido del nombre que el usuario desee, se sugiere el número de identificación, de esta forma el nombre del archivo sería DI_9999999.pdf donde 9999999 es el número de identificación del ciudadano.
- Imagen de la Foto de tamaño 3 X 4 Fondo blanco en formato de archivo “.jpg”: El nombre del archivo debe iniciar con el prefijo “FT_” (sin comillas), seguido del nombre que el usuario desee darle al archivo, se sugiere el número de identificación, de esta forma el nombre del archivo sería FT_9999999.jpg donde 9999999 es el número de identificación del ciudadano.
- Imagen de la firma del ciudadano en fondo blanco en formato de archivo “.jpg”: El nombre del archivo debe iniciar por el prefijo “FM_” (sin comillas).

Tenga en cuenta que si no cumple los requerimientos de estos anexos su trámite puede ser rechazado.

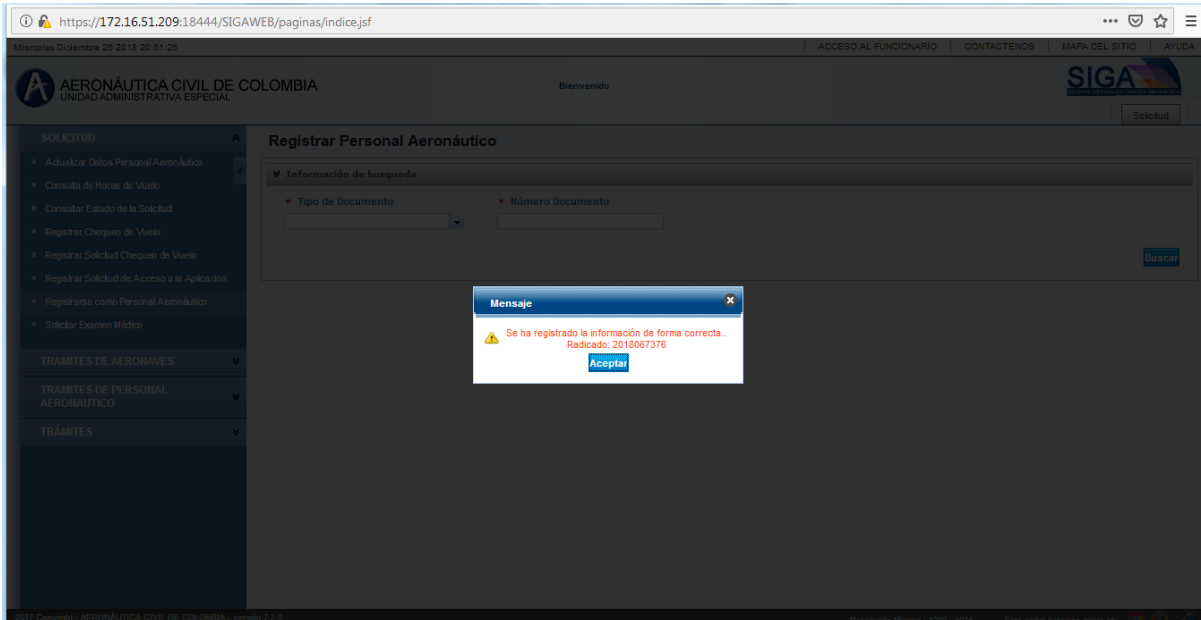
14. Después de ingresar los datos y los archivos el ciudadano debe chequear la casilla de confirmación de los datos de registro y dar clic en el botón “Continuar”. En este momento el

| | | | |
|-------------------------------------------------------------------------------------------------------------------------------------------------|------------------------------------------------------------------------------------|--------------------------|----------------------|
|  AERONÁUTICA CIVIL UNIDAD ADMINISTRATIVA ESPECIAL | MANUAL | | |
| | Título: Guía para Registro o Actualización de datos de Personal Aeronáutico | | |
| Clave: 3402-520.6-05-02 | Versión: 01 | Fecha: 19/09/2018 | Pág.: 8 de 16 |

El sistema habilita una sección inferior para ingresar un código de seguridad único, el cual es enviado al correo electrónico que está registrando, el ciudadano dispone de 10 minutos para ingresar el código y finalizar el registro, después de este tiempo el código queda inhabilitado y tiene que realizar nuevamente el trámite. Una vez ingresado el código dar clic en el botón **“Guardar”** para continuar.



- El sistema presenta un mensaje informativo que indica el número de radicado asignado al proceso de registro, de igual forma es enviado un correo electrónico registrado con la información del trámite. Una vez recibido el trámite queda pendiente de aprobación por parte de la entidad.





AERONÁUTICA CIVIL
UNIDAD ADMINISTRATIVA ESPECIAL

MANUAL

Título: Guía para Registro o Actualización de datos de Personal Aeronáutico

Clave: 3402-520.6-05-02

Versión: 01

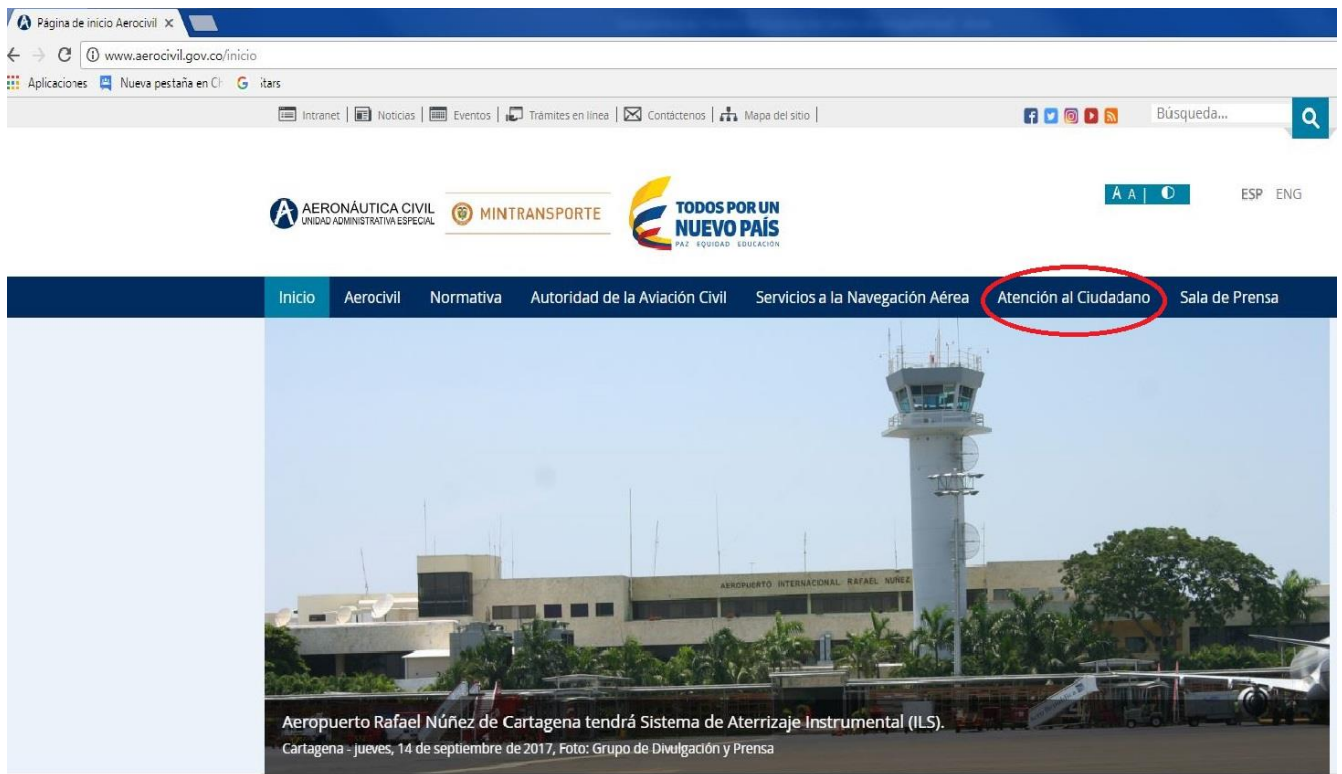
Fecha: 19/09/2018

Pág.: 9 de 16



ACTUALIZACION DE DATOS DE PERSONAL AERONAUTICO

1. Ingrese a la página de la Aerocivil www.aerocivil.gov.co en el link **Atención al Ciudadano**.





AERONÁUTICA CIVIL
UNIDAD ADMINISTRATIVA ESPECIAL

MANUAL

Título: Guía para Registro o Actualización de datos de Personal Aeronáutico

Clave: 3402-520.6-05-02

Versión: 01

Fecha: 19/09/2018

Pág.: 10 de 16

2. Seleccionar la opción **TRÁMITES Y SERVICIOS**.

Atención al Ciudadano

Fecha de publicación 10/12/2016

La Atención al Ciudadano que tiene implementada la Aeronáutica Civil, busca garantizar el derecho de la ciudadanía a un servicio digno, efectivo, de calidad y oportuno que permita satisfacer sus necesidades y mejorar la comunicación con los ciudadanos.



3. Seleccionar la opción **Trámites en Línea**



AERONÁUTICA CIVIL
UNIDAD ADMINISTRATIVA ESPECIAL

MANUAL

Título: Guía para Registro o Actualización de datos de Personal Aeronáutico

Clave: 3402-520.6-05-02

Versión: 01

Fecha: 19/09/2018

Pág.: 11 de 16



ESP | ENG

Inicio Aereocivil Normatividad Autoridad de la Aviación Civil Servicios a la Navegación Aérea Atención al Ciudadano Sala de Prensa

Atención al Ciudadano > Trámites

Trámites

A Empresarios, Proveedores y Contratistas

A Empresas Aéreas

Al Ciudadano

A Personal Aeronáutico

Trámites en línea

Trámites en línea para Personal Aeronáutico

Trámites

Fecha de publicación: 10/10/2016

☆☆☆☆|0

La Aeronáutica Civil estableció un conjunto de requisitos, pasos o acciones regulados por el Estado, dentro de un procedimiento administrativo misional, que debe efectuar un ciudadano frente a la entidad, para adquirir un derecho o cumplir con una obligación prevista o autorizada por la Ley y cuyo resultado es un producto donde puede realizar, de manera ágil, trámites relacionados con la naturaleza y funciones de la entidad.

Invitamos a todos los ciudadanos a consultar la tabla de cobros vigentes por trámites o servicios publicados en los siguientes documentos:



ESTRUCTURA
ORGÁNICA



INFORMACIÓN
FINANCIERA



PARTICIPACIÓN
CIUDADANA



CONTROL



NORMATIVIDAD



PLANEACIÓN

4. Seleccionar la opción **Trámites al personal aeronáutico**

Trámites en línea

Permiso de sobrevuelo en espacio aéreo

Plan de vuelo

Trámites a empresas aéreas

Trámites al ciudadano

Trámites al personal aeronáutico

5. Seleccionar la opción **Solicitud de Trámites en la WEB**



AERONÁUTICA CIVIL
UNIDAD ADMINISTRATIVA ESPECIAL

MANUAL

Título: Guía para Registro o Actualización de datos de Personal Aeronáutico

Clave: 3402-520.6-05-02

Versión: 01

Fecha: 19/09/2018

Pág.: 12 de 16

Trámites en línea

Permiso de sobrevuelo en espacio aéreo

Plan de vuelo

Trámites a empresas aéreas

Trámites al ciudadano


Trámites al personal aeronáutico

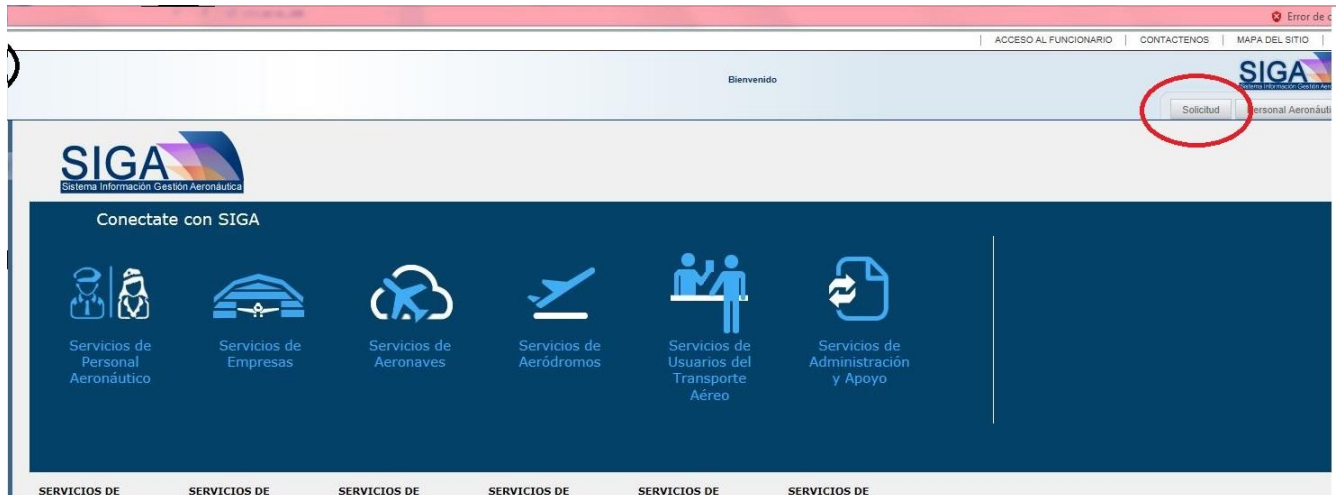
Solicitud de trámites en la web

6. Pulsar el botón **ABRIR SIGA**



7. Seleccionar la opción **Solicitud**.


| | | | |
|-------------------------------------------------------------------------------------------------------------------------------------------------|------------------------------------------------------------------------------------|--------------------------|-----------------------|
|  AERONÁUTICA CIVIL UNIDAD ADMINISTRATIVA ESPECIAL | MANUAL | | |
| | Título: Guía para Registro o Actualización de datos de Personal Aeronáutico | | |
| Clave: 3402-520.6-05-02 | Versión: 01 | Fecha: 19/09/2018 | Pág.: 13 de 16 |

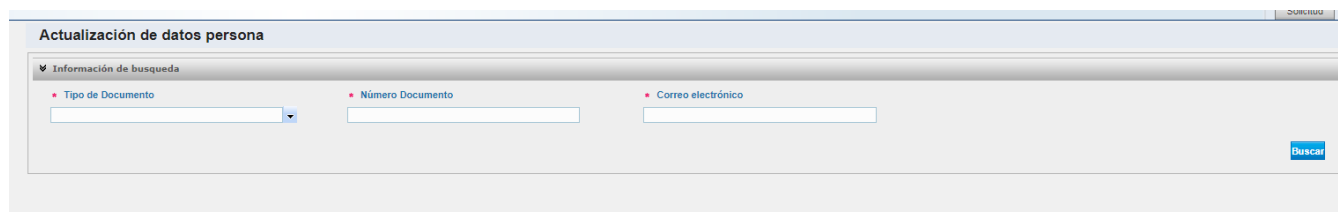


8. Seleccionar la Opción **Actualizar Datos Personal Aeronáutico**, dentro del menú **SOLICITUD**.

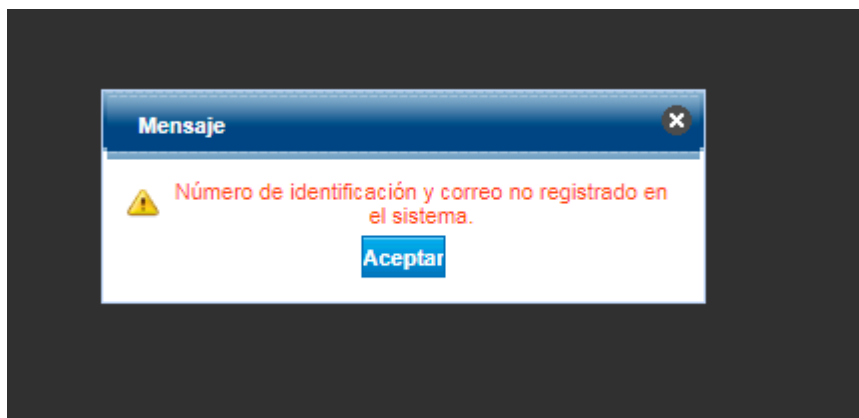


9. Seleccione el Tipo de Documento de Identidad y digite el número de documento de identidad y el correo electrónico registrado ante la entidad, de clic en el botón **Buscar**

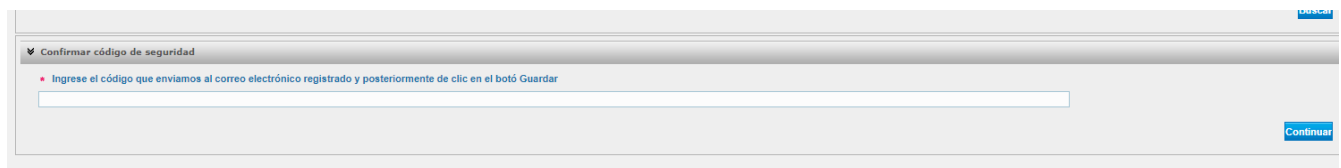
| | | | |
|-------------------------------------------------------------------------------------------------------------------------------------------------|------------------------------------------------------------------------------------|--------------------------|-----------------------|
|  AERONÁUTICA CIVIL UNIDAD ADMINISTRATIVA ESPECIAL | MANUAL | | |
| | Título: Guía para Registro o Actualización de datos de Personal Aeronáutico | | |
| Clave: 3402-520.6-05-02 | Versión: 01 | Fecha: 19/09/2018 | Pág.: 14 de 16 |




10. El sistema valida la información ingresada, si no se encuentra registrada se presentará mensaje que informa que el usuario no se encuentra registrado en el sistema.



11. Si la persona se encuentra registrada, el sistema habilita una sección inferior para ingresar un código de seguridad único, el cual es enviado al correo electrónico que está registrado, el ciudadano dispone de 10 minutos para ingresar el código y poder continuar, después de este tiempo el código queda inhabilitado y tiene que realizar nuevamente el trámite. Una vez ingresado el código dar clic en el botón **“Guardar”** para continuar.

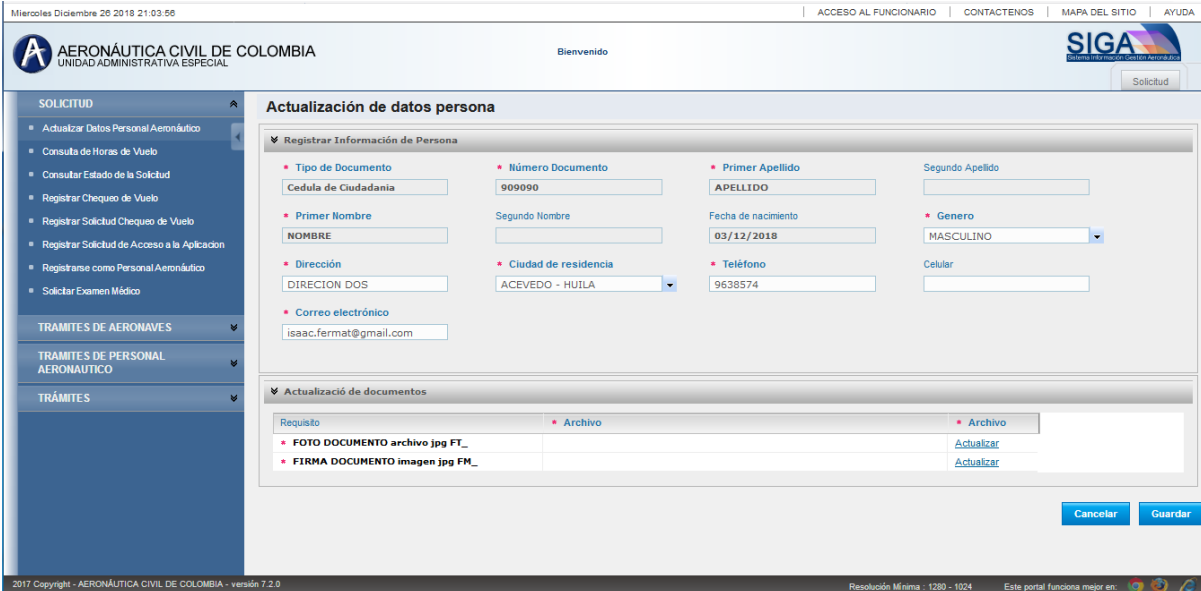


16. Una vez ingresado el código de seguridad, el sistema despliega el Formulario para actualización de datos del Personal Aeronáutico. Solamente podrá actualizar los datos de Dirección, ciudad, teléfono, celular y correo electrónico, la fecha de nacimiento podrá ser actualizada solamente cuando se encuentra en blanco. Tenga en cuenta que, si cambia el correo electrónico, todas las notificaciones del sistema se enviarán a este nuevo correo.

| | | | |
|-------------------------------------------------------------------------------------------------------------------------------------------------|------------------------------------------------------------------------------------|--------------------------|-----------------------|
|  AERONÁUTICA CIVIL UNIDAD ADMINISTRATIVA ESPECIAL | MANUAL | | |
| | Título: Guía para Registro o Actualización de datos de Personal Aeronáutico | | |
| Clave: 3402-520.6-05-02 | Versión: 01 | Fecha: 19/09/2018 | Pág.: 15 de 16 |

17. En la parte inferior el ciudadano puede actualizar la fotografía y/o la firma anexando los documentos requisitos los cuales son:

- a. Imagen de la Foto de tamaño 3 X 4 Fondo blanco en formato de archivo “.jpg”: El nombre del archivo debe iniciar con el prefijo “**FT_**” (sin comillas), seguido del nombre que el usuario desee darle al archivo, se sugiere el número de identificación, de esta forma el nombre del archivo sería FT_9999999.jpg donde 9999999 es el número de identificación del ciudadano.
- b. Imagen de la firma del ciudadano en fondo blanco en formato de archivo “.jpg”: El nombre del archivo debe iniciar por el prefijo “**FM_**” (sin comillas).



Miércoles Diciembre 26 2018 21:03:58 | ACCESO AL FUNCIONARIO | CONTACTENOS | MAPA DEL SITIO | AYUDA

AERONÁUTICA CIVIL DE COLOMBIA UNIDAD ADMINISTRATIVA ESPECIAL | Bienvenido | SIGA

SOLICITUD

- Actualizar Datos Personal Aeronáutico
- Consulta de Horas de Vuelo
- Consultar Estado de la Solicitud
- Registrar Chequeo de Vuelo
- Registrar Solicitud Chequeo de Vuelo
- Registrar Solicitud de Acceso a la Aplicación
- Registrar como Personal Aeronáutico
- Solicitar Examen Médico

TRAMITES DE AERONAVES

TRAMITES DE PERSONAL AERONAUTICO

TRÁMITES

Actualización de datos persona


Registrar Información de Persona

- Tipo de Documento: Cedula de Ciudadanía
- Número Documento: 909090
- Primer Apellido: APELLIDO
- Segundo Apellido:
- Primer Nombre: NOMBRE
- Segundo Nombre:
- Fecha de nacimiento: 03/12/2018
- Genero: MASCULINO
- Dirección: DIRECCION DOS
- Ciudad de residencia: ACEVEDO - HUILA
- Teléfono: 9638574
- Celular:
- Correo electrónico: isaac.fermat@gmail.com

Actualización de documentos

| Requisito | Archivo | Archivo |
|--------------------------------|---------|----------------------------|
| FOTO DOCUMENTO archivo jpg FT_ | | Actualizar |
| FIRMA DOCUMENTO imagen jpg FM_ | | Actualizar |

Cancelar Guardar

2017 Copyright - AERONÁUTICA CIVIL DE COLOMBIA - versión 7.2.0 | Resolución Mínima - 1280 - 1024 | Este portal funciona mejor en: 

18. Si la información ingresada para actualizar pasa las validaciones de obligatoriedad la información será actualizada en el repositorio central del personal aeronáutico y se desplegará mensaje informativo que indica que la información fue actualizada de forma satisfactoria.



AERONÁUTICA CIVIL
UNIDAD ADMINISTRATIVA ESPECIAL

MANUAL

Título: Guía para Registro o Actualización de datos de Personal Aeronáutico

Clave: 3402-520.6-05-02

Versión: 01

Fecha: 19/09/2018

Pág.: 16 de 16

Miércoles Diciembre 20 2018 21:05:03

ACCESO AL FUNCIONARIO CONTACTENOS MAPA DEL SITIO AYUDA

AERONÁUTICA CIVIL DE COLOMBIA
UNIDAD ADMINISTRATIVA ESPECIAL

Bienvenido

SIGA

Solicitud

SOLICITUD

- Actualizar Datos Personal Aeronáutico
- Consulta de Horas de Vuelo
- Consultar Estado de la Solicitud
- Registrar Chequeo de Vuelo
- Registrar Solicitud Chequeo de Vuelo
- Registrar Solicitud de Acceso a la Aplicación
- Registrarse como Personal Aeronáutico
- Solicitar Examen Médico

TRÁMITES DE AERONAVES

TRÁMITES DE PERSONAL AERONÁUTICO

TRÁMITES

Actualización de datos persona

Información de búsqueda

- Tipo de Documento
- Número Documento
- Correo electrónico

Buscar

Mensaje

⚠ Actualización de datos finalizada exitosamente.

Aceptar

2017 Copyright - AERONÁUTICA CIVIL DE COLOMBIA - versión 7.2.0

Resolución Marea - 1200 - 1024

Esta página funciona mejor en